

Koittaisipa talouden kevät

Taloustuokio 3/2024

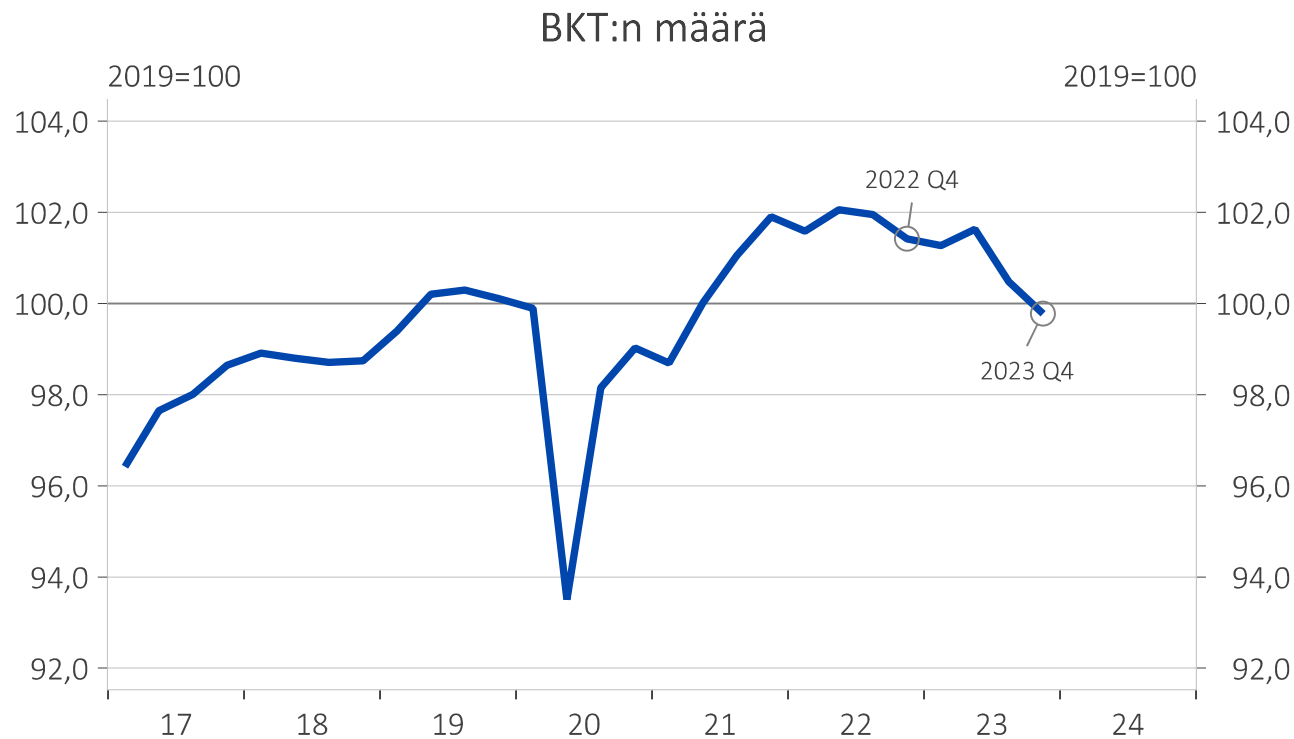
1.3.2024

**Akava
Works**

Koittaisipa talouden kevät

- Suomen BKT:n kehitys oli luultua heikompaa.
- Korkeakoulutettujen työttömyys on kasvanut lisää.
- Asuntokauppa jäätyi uudelleen.
- Korkojen laskuodotukset ovat laimentuneet.
- Euroopan teollisuuden luottamus on pysynyt vaisuna.

Q4 BKT -0,7 % q/q (vrt. pikaennakko -0,4 %) ja -1,8 % y/y työpäivien määrällä korjattuna



Lähde: Akava Works, Tilastokeskus, ja Macrobond

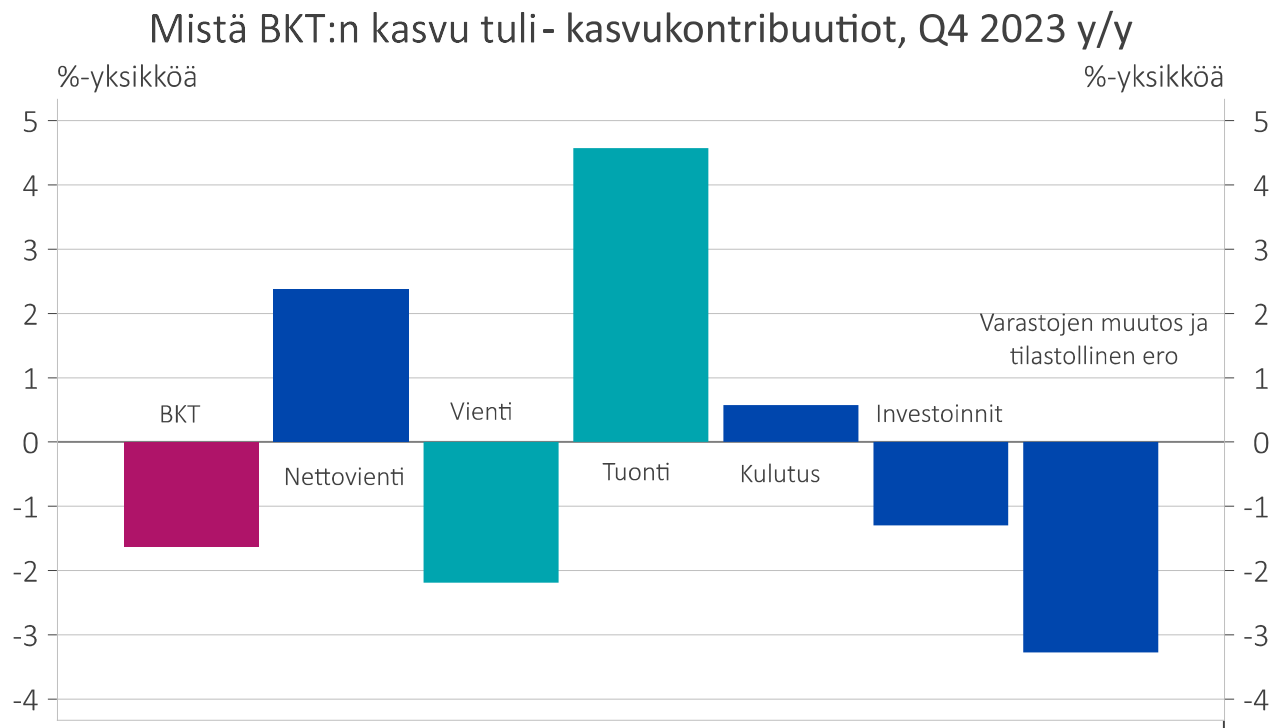
Edelliset neljännekset tarkentuivat heikommiksi.

Kahdeksan viimeisen neljänneksen aikana talous on supistunut kuutena.

Vuonna 2023 talous supistui 1,0 %.

Tarkentumisien jälkeen yltäminen nollakasvuun tänä vuotta on aiemmin luultua vaikeampaa.

Kokonaiskysyntä on supistunut – vain julkinen kulutus on kasvanut vuodentakaisesta



Lähde: Akava Works, Tilastokeskus ja Macrobond

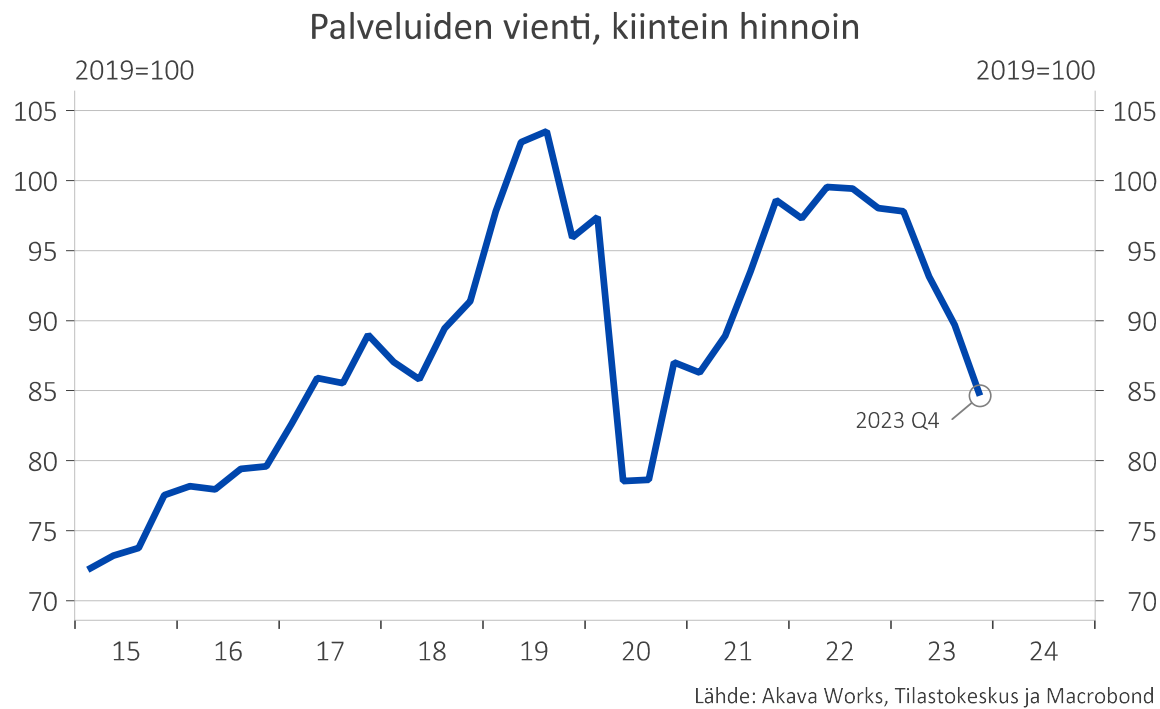
Tuonti on supistunut enemmän kuin vienti – kumpikin kielii heikosta kysynnästä.

Yksityinen kulutus supistui, julkinen kasvoi hieman.

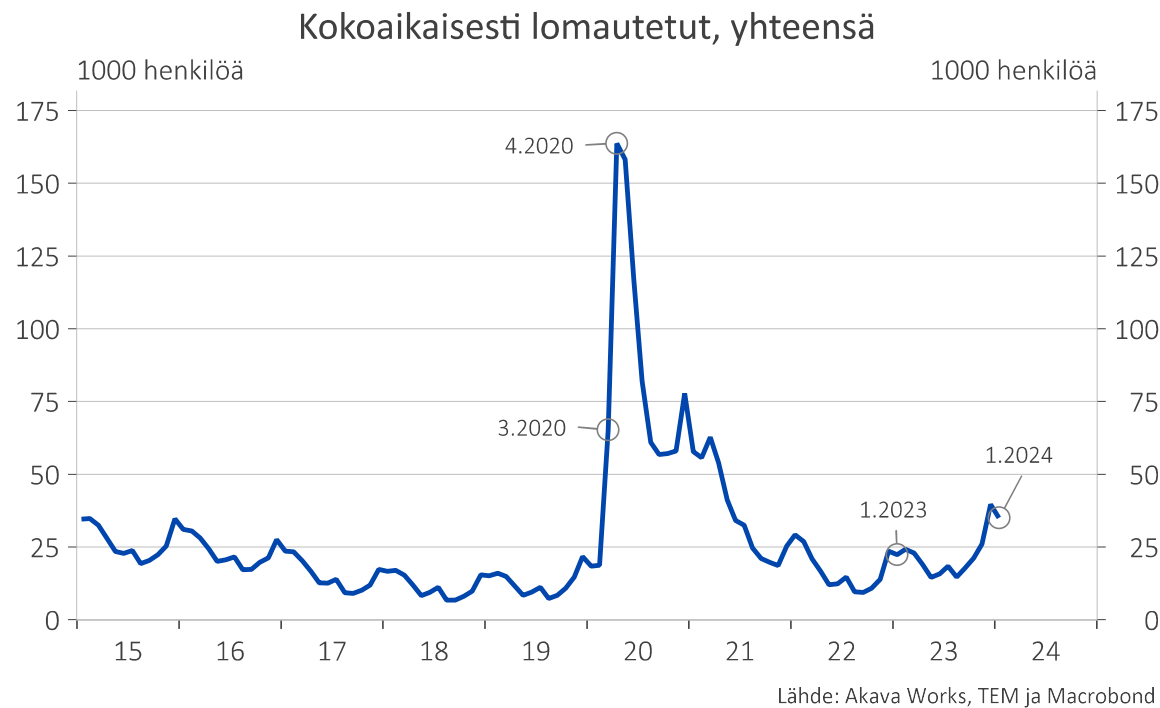
Investoinnit supistuivat – kone- ja laiteinvestoinnit kasvoivat.

Varastot supistuivat.

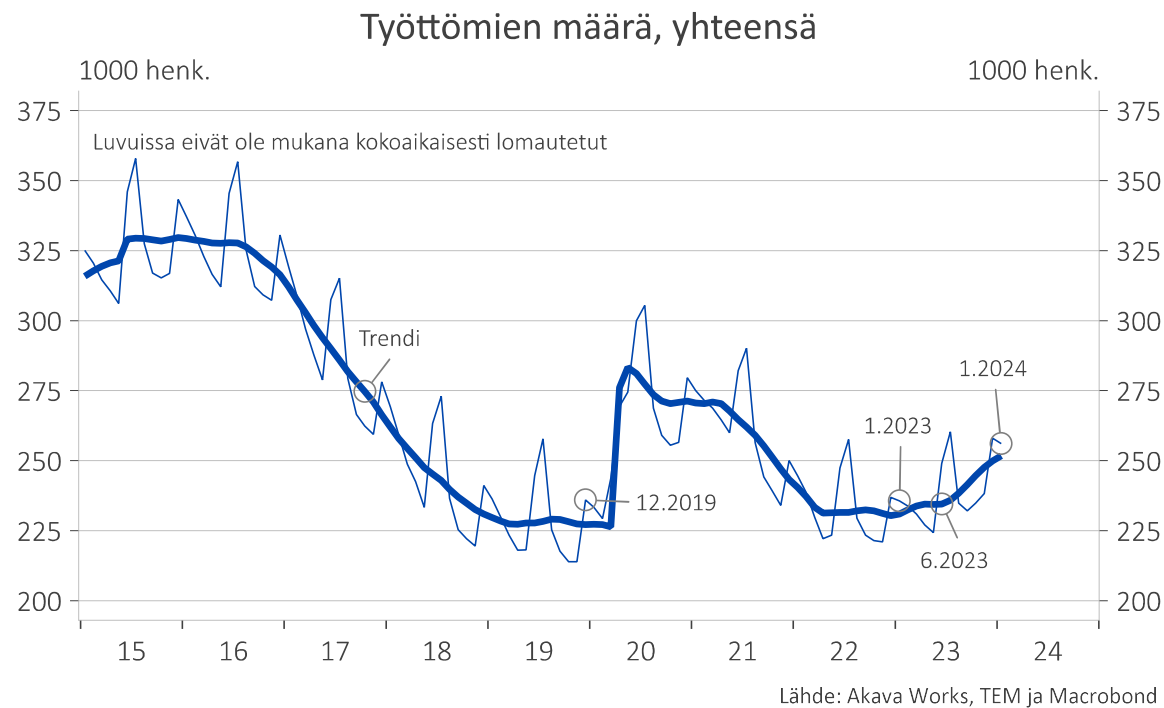
Palveluiden vientimäärän jyrkkä pudotus ihmetyttää – pudotusta 13,5 % yhdeksässä kuukaudessa



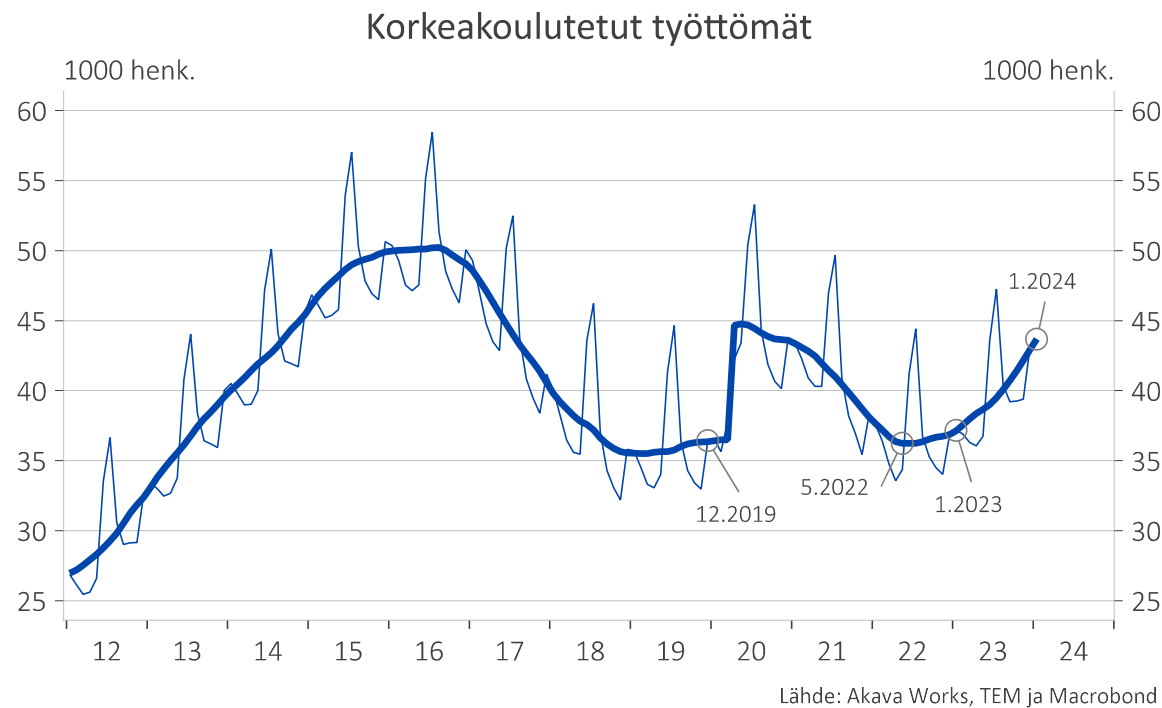
Kokoaikaisesti lomautettujen määrä on kasvanut vuoden takaa – viimeaikainen suunta on epäselvä



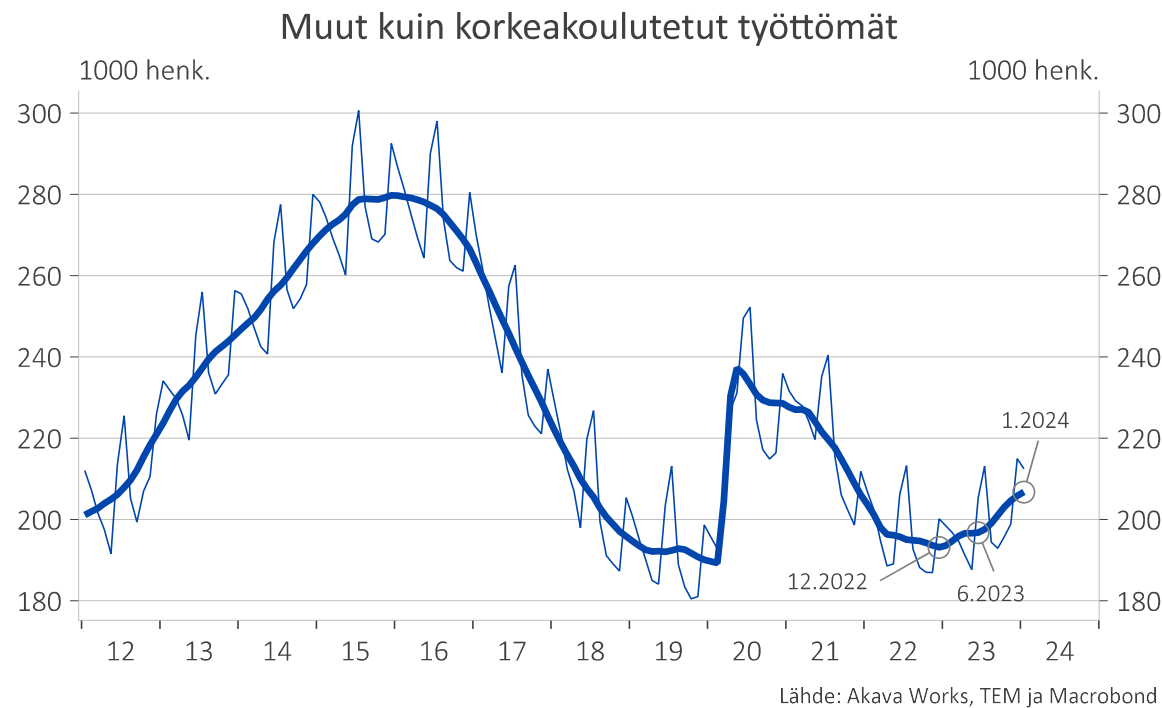
Työttömyys kasvaa, mutta sen kehitys on myös voimakkaasti eriytynyt



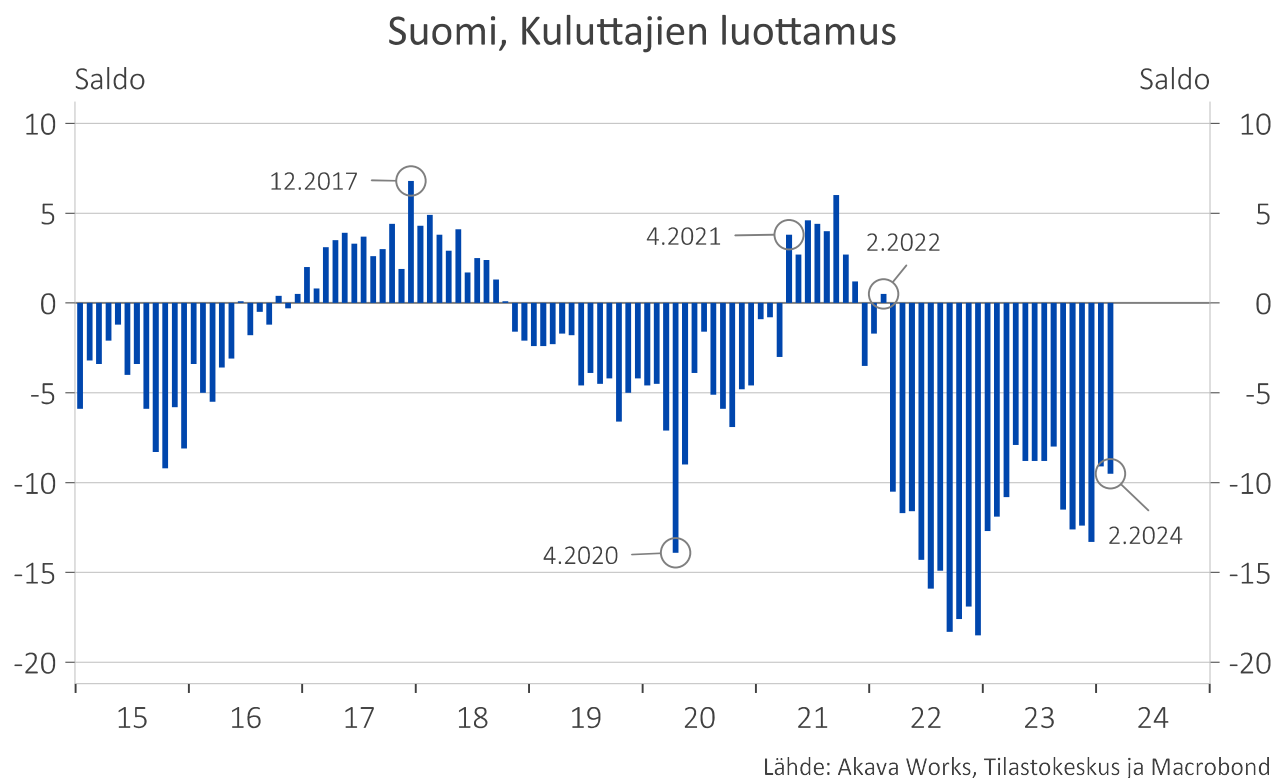
Korkeakoulutettujen työttömyys on noussut jo puolitoista vuotta – koronahuippu 2 kk päässä?



Muiden kuin korkeakoulutettujen työttömyys on noussut paljon vähemmän – pahempaa edessä?



Kuluttajien luottamus pysyi helmikuussa kehnona



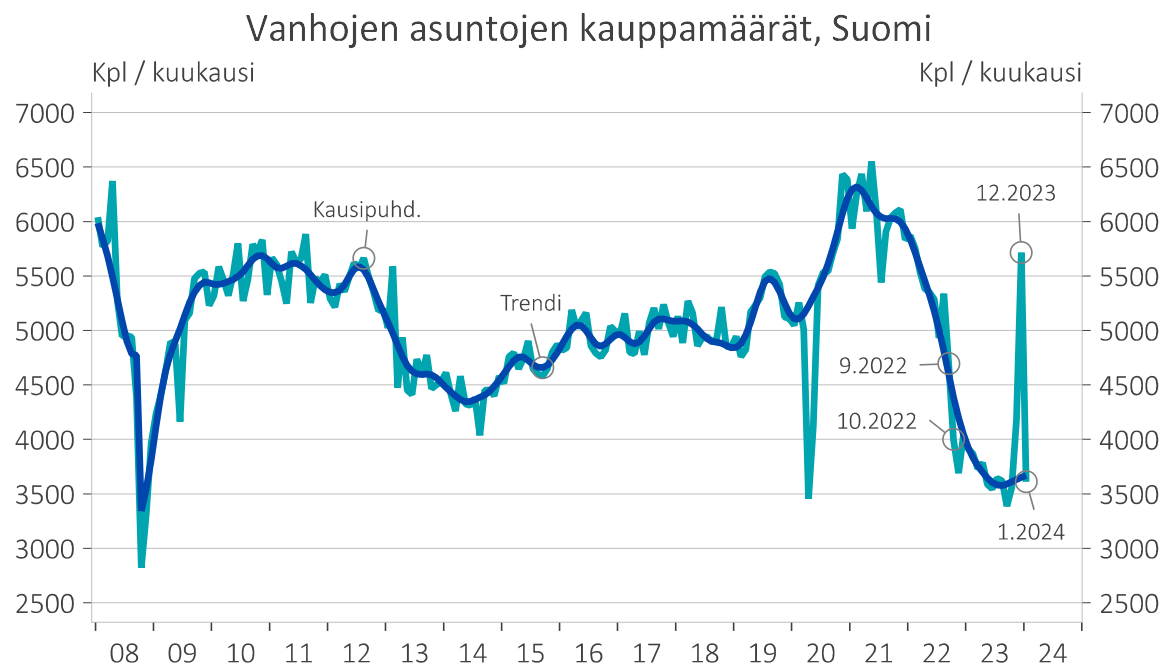
Arvio omasta taloudesta nyt hyvin heikko.

Odotukset omasta taloudesta vuoden kuluttua normaalit.

Odotus Suomen taloudesta vuoden kuluttua melko heikko.

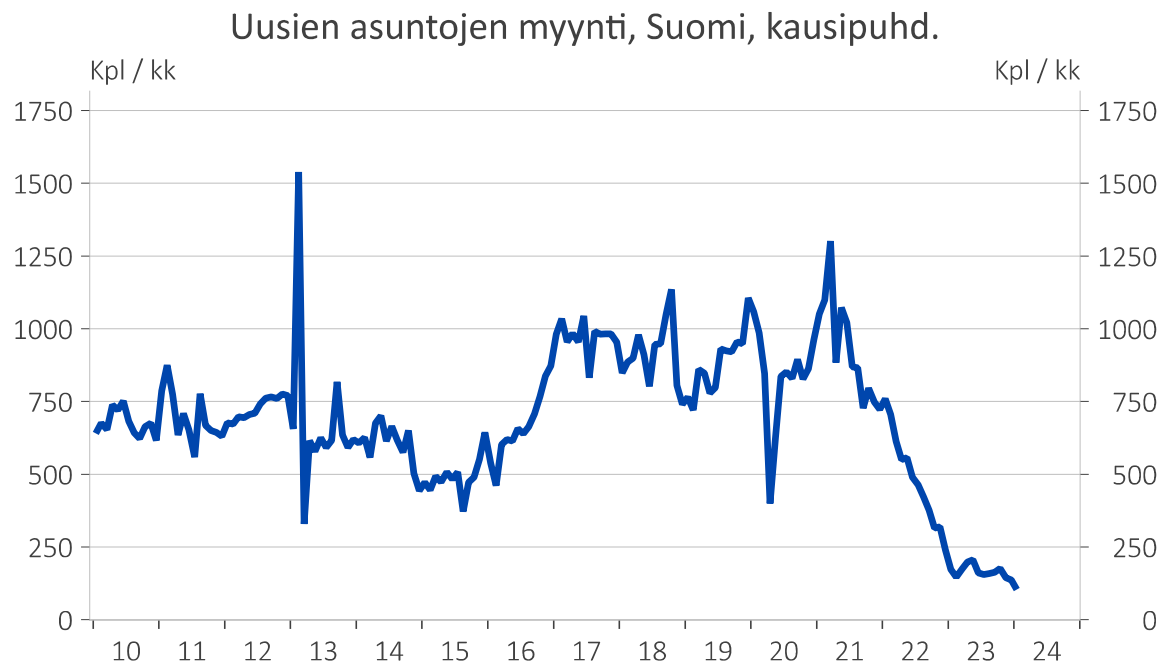
Ajankohta isommille hankinnoille erityisen huono.

Asuntokauppa supistui odotetusti tammikuussa – trendi on saattanut kääntyä hieman nousevaksi



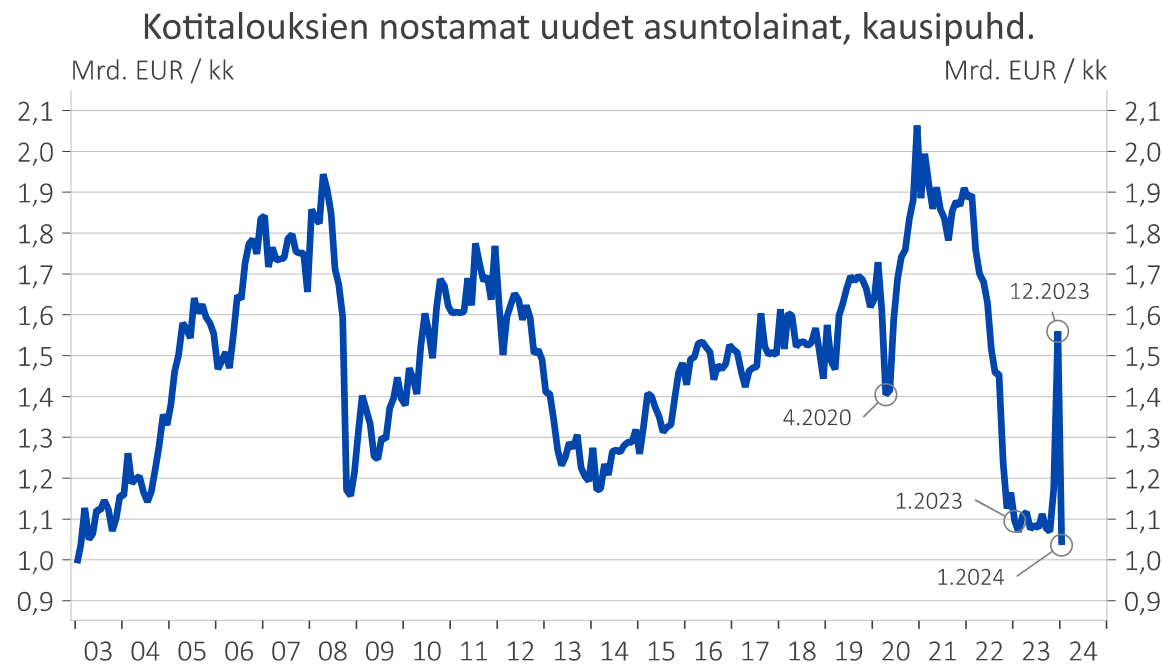
Lähde: Akava Works, KVKL ja Macrobond

Uusien asuntojen myynti on edelleen hyvin vähäistä – uudisrakentamisen ongelmat siten jatkuvat



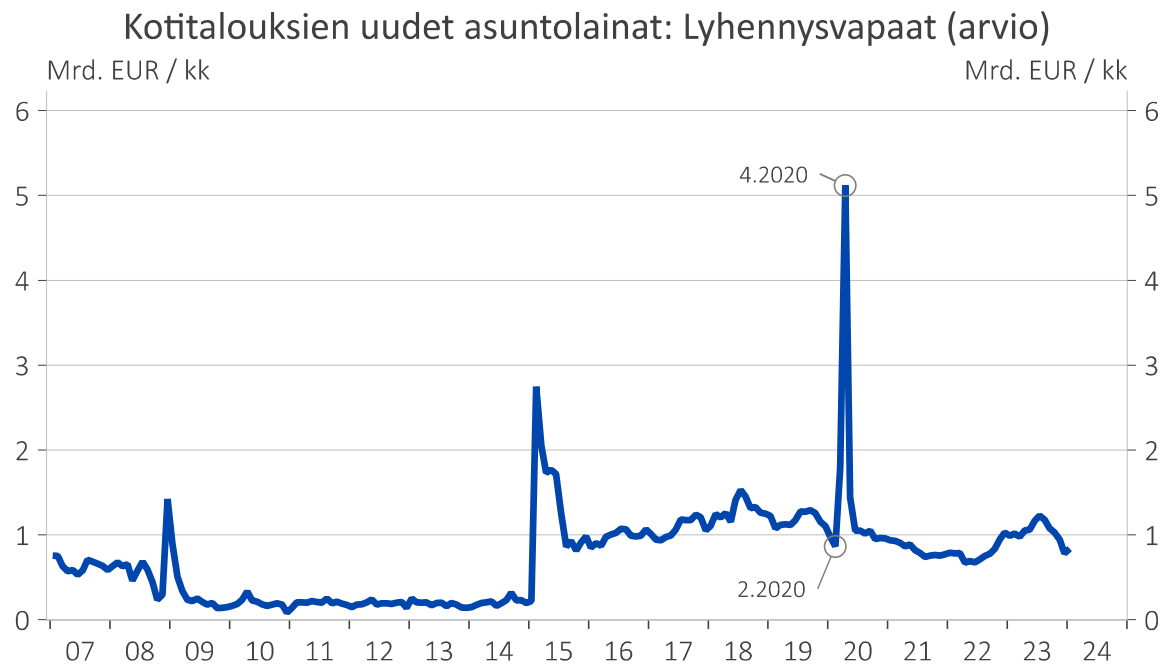
Lähde: Akava Works, KVKL ja Macrobond

Uusien asuntolainojen nostot putosivat odotettua enemmän – vielä huonompaa kuin valtaosin 2023



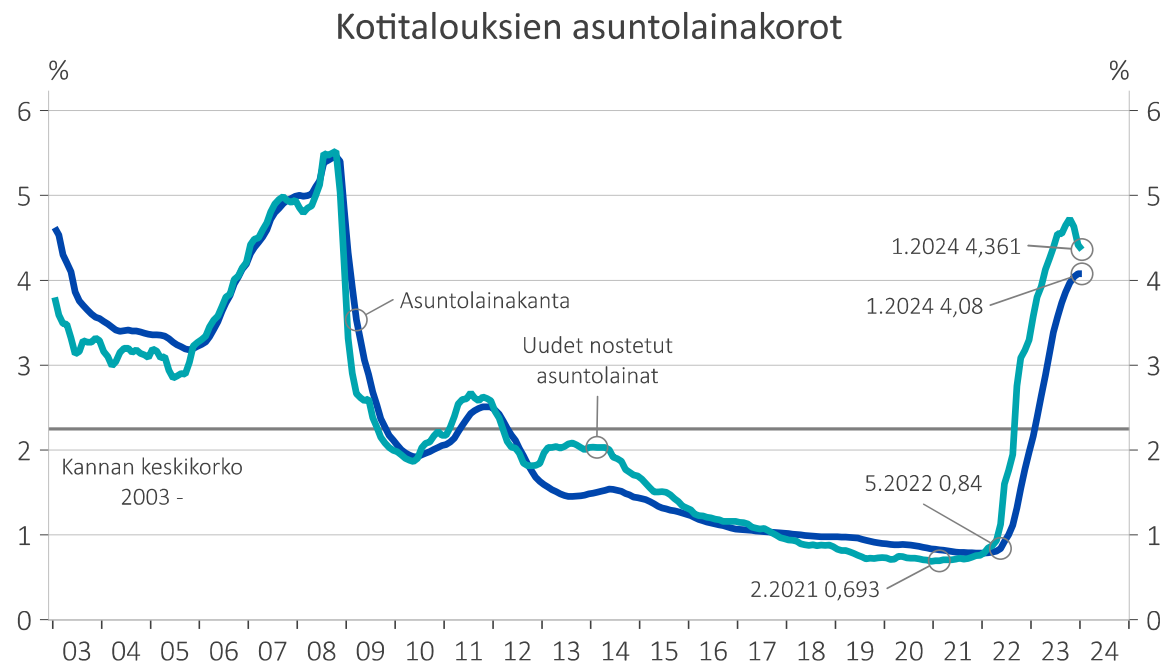
Lähde: Akava Works, Suomen Pankki ja Macrobond

Lyhennysvapaita ja uudelleen neuvoteltuja asuntolainasopimuksia on tavanomainen määrä



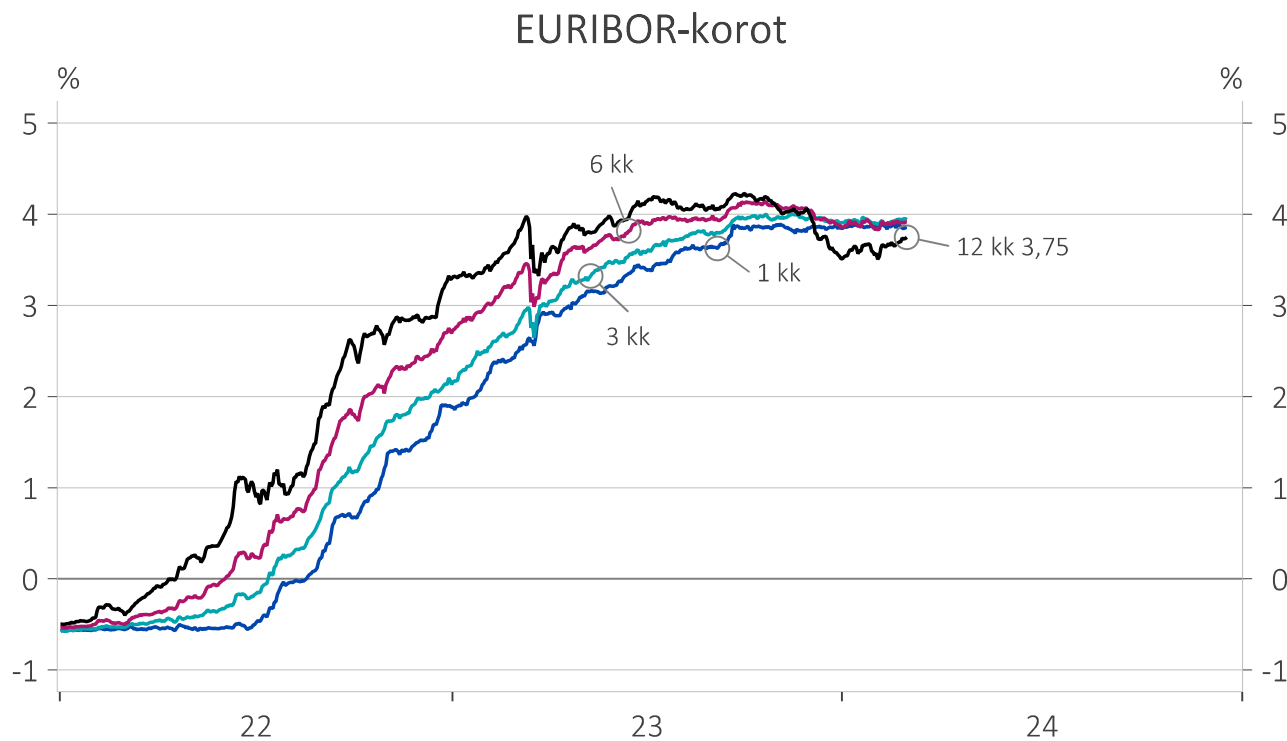
Lähde: Akava Works, Suomen Pankki ja Macrobond

Uusien asuntolainojen korot alenivat hieman lisää



Lähde: Akava Works, Suomen Pankki ja Macrobond

Odotukset korkojen laskusta ovat vaimentuneet jonkin verran – tai siirtyneet myöhemmäksi



Lähde: Akava Works, EMMI ja Macrobond

3kk 3,95
3kk/3kk 3,85
(ehdi käydä 3,75 alapuolella).

6kk 3,92
6kk/6kk 3,50
(ehdi käydä 3,20 alapuolella).

Osassa Eurooppaa laaja luottamusmittari on alkanut palata kohti pitkän ajan keskiarvoa



Economic Sentiment Indicator (ESI)

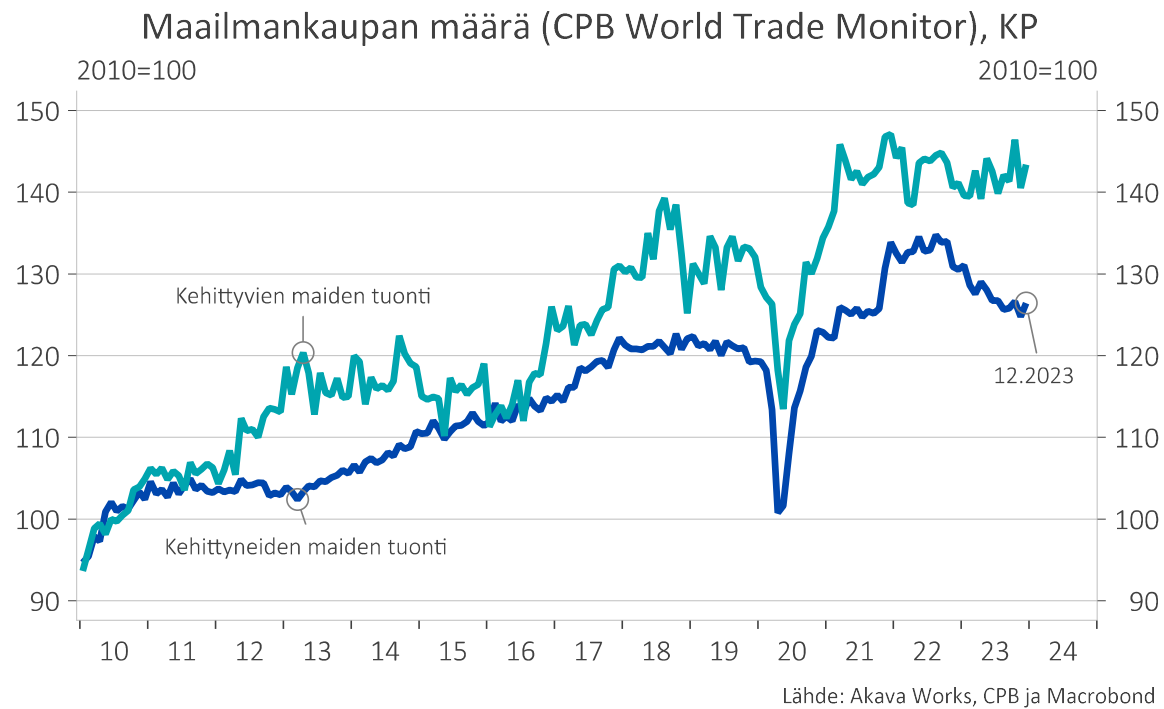
	6.2023	7.2023	8.2023	9.2023	10.2023	11.2023	12.2023	1.2024	2.2024
EU	94,4	94,1	93,6	93,2	93,6	94,0	95,8	95,8	95,4
Euro Area	95,7	94,8	94,0	93,9	93,9	94,2	96,4	96,1	95,4
Germany	93,5	91,3	88,9	89,3	89,9	89,6	91,8	89,6	89,0
France	97,1	94,7	93,4	96,6	94,3	96,1	95,4	97,9	97,6
Italy	100,7	100,3	99,8	98,1	97,5	97,4	99,1	100,8	99,2
Spain	99,8	101,0	102,4	99,2	100,6	99,0	101,2	102,6	102,4
Portugal	100,1	100,6	97,0	95,7	94,6	96,0	96,4	97,6	100,0
Austria,	85,6	87,6	83,6	80,3	83,6	81,2	84,1	86,9	88,2
Belgium	88,3	88,7	87,8	89,6	86,0	89,5	95,8	90,3	94,4
Netherlands	94,4	93,4	93,5	93,7	93,3	96,1	95,0	96,8	98,5
Finland	85,2	83,3	85,7	80,6	81,7	81,8	82,5	88,6	86,8
Sweden	89,1	87,2	86,5	86,2	85,2	86,4	85,5	90,8	92,2
Denmark	96,8	96,3	94,7	90,3	93,6	90,5	94,1	97,4	97,2
Estonia	80,9	81,6	83,8	81,8	80,4	81,5	80,5	82,8	81,7
Latvia	93,6	94,3	95,1	96,8	94,5	94,3	96,0	96,4	97,9
Lithuania	93,3	94,2	94,1	96,0	96,1	96,8	99,2	97,5	96,0

Valkoinen taustaväri = normaali lukema

Sininen taustaväri = keskimääräistä huonompi lukema

Lähde: Akava Works, European Commission (DG ECFIN) ja Macrobond

Maailmankauppa ei ole piristynyt



Euroopan teollisuuden lähiajan odotukset ovat pysyneet varsin kohmeisina



Manufacturing PMI (S&P Global)

	6.2023	7.2023	8.2023	9.2023	10.2023	11.2023	12.2023	1.2024	2.2024
World	48,7	48,6	49,0	49,2	48,8	49,3	49,0	50,0	n/a
World, Developed	46,3	47,1	46,8	47,4	47,5	47,7	47,0	48,9	n/a
World, Emerging	51,1	50,2	51,4	50,9	50,1	50,9	50,9	51,1	n/a
United States	46,3	49,0	47,9	49,8	50,0	49,4	47,9	50,7	51,5
China	50,5	49,2	51,0	50,6	49,5	50,7	50,8	50,8	n/a
Japan	49,8	49,6	49,6	48,5	48,7	48,3	47,9	48,0	47,2
EU	43,4	42,7	43,4	43,4	43,2	44,4	44,5	46,5	n/a
Euro Area	43,4	42,7	43,5	43,4	43,1	44,2	44,4	46,6	46,1
Germany	40,6	38,8	39,1	39,6	40,8	42,6	43,3	45,5	42,3
France	46,0	45,1	46,0	44,2	42,8	42,9	42,1	43,1	46,8
Italy	43,8	44,5	45,4	46,8	44,9	44,4	45,3	48,5	n/a
Spain	48,0	47,8	46,5	47,7	45,1	46,3	46,2	49,2	n/a
Ireland	46,5	45,3	43,0	44,3	44,8	47,2	46,2	47,0	47,1
United Kingdom	47,3	47,0	50,8	49,6	48,2	50,0	48,9	49,5	n/a
India	57,8	57,7	58,6	57,5	55,5	56,0	54,9	56,5	56,7
Brazil	46,6	47,8	50,1	49,0	48,6	49,4	48,4	52,8	n/a
Australia	48,2	49,6	49,6	48,7	48,2	47,7	47,6	50,1	47,7
Southeast Asia	51,0	50,8	51,0	49,6	49,6	50,0	49,7	50,3	n/a

Lähde: Akava Works, S&P Global ja Macrobond

Palvelusektorilla kajastaa jo Euroopassakin vähän valoa



Services PMI Business Activity Index (S&P Global)

	6.2023	7.2023	8.2023	9.2023	10.2023	11.2023	12.2023	1.2024	2.2024
World	53,8	52,6	51,0	50,7	50,4	50,6	51,6	52,3	n/a
World, Developed	53,5	51,8	50,1	50,1	49,8	50,0	50,6	51,4	n/a
World, Emerging	54,6	54,5	53,1	52,0	51,8	52,2	53,8	54,2	n/a
United States	54,4	52,3	50,5	50,1	50,6	50,8	51,4	52,5	51,3
China	53,9	54,1	51,8	50,2	50,4	51,5	52,9	52,7	n/a
Japan	54,0	53,8	54,3	53,8	51,6	50,8	51,5	53,1	52,5
EU	52,0	50,9	47,9	48,7	47,8	48,7	48,8	48,4	n/a
Euro Area	52,0	50,9	47,9	48,7	47,8	48,7	48,8	48,4	50,0
Germany	54,1	52,3	47,3	50,3	48,2	49,6	49,3	47,7	48,2
France	48,0	47,1	46,0	44,4	45,2	45,4	45,7	45,4	48,0
Italy	52,2	51,5	49,8	49,9	47,7	49,5	49,8	51,2	n/a
Spain	53,4	52,8	49,3	50,5	51,1	51,0	51,5	52,1	n/a
Ireland	58,7	56,3	51,8	56,2	53,8	54,1	53,8	46,4	n/a
United Kingdom	53,7	51,5	49,5	49,3	49,5	50,9	53,4	54,3	54,3
India	58,5	62,3	60,1	61,0	58,4	56,9	59,0	61,8	62,0
Brazil	53,3	50,2	50,6	48,7	51,0	51,2	50,5	53,1	n/a
Australia	50,3	47,9	47,8	51,8	47,9	46,0	47,1	49,1	52,8

Lähde: Akava Works, S&P Global ja Macrobond

Koittaisipa talouden kevät

- Suomen BKT:n kehitys oli luultua heikompaa.
- Korkeakoulutettujen työttömyys on kasvanut lisää.
- Asuntokauppa jäätyi uudelleen.
- Korkojen laskuodotukset ovat laimentuneet.
- Euroopan teollisuuden luottamus on pysynyt vaisuna.

Mukavaa viikonloppua!

Taloustuokio jälleen
15.3.2024 klo 13:15

**Akava
Works**