

Povattua nousua odotellaan

Taloustuokio 10/2024

23.8.2024

**Akava
Works**

Povattua nousua odotellaan

- Luottamusmittarit ovat edelleen apean oloisia.
- Pikaennakon mukaan Suomen BKT kasvoi Q2:lla.
- Työllisyys heikkenee, työttömyys kasvaa.
- Asuntomarkkinat piristyivät hieman heinäkuussa.

Teollisuuden PMI:t apritea kautta linjan – heikko meno jatkuu Euroopassa ja vähän muuallakin



Manufacturing PMI (S&P Global)

	12.2023	1.2024	2.2024	3.2024	4.2024	5.2024	6.2024	7.2024	8.2024
World	49,0	50,0	50,3	50,6	50,3	51,0	50,8	49,7	n/a
World, Developed	47,0	48,9	49,3	49,3	48,6	50,0	49,7	48,8	n/a
World, Emerging	50,9	51,1	51,5	52,0	52,0	52,0	52,1	50,7	n/a
United States	47,9	50,7	52,2	51,9	50,0	51,3	51,6	49,6	48,0
China	50,8	50,8	50,9	51,1	51,4	51,7	51,8	49,8	n/a
Japan	47,9	48,0	47,2	48,2	49,6	50,4	50,0	49,1	49,5
EU	44,5	46,6	46,5	46,3	45,8	47,3	45,8	45,9	n/a
Euro Area	44,4	46,6	46,5	46,1	45,7	47,3	45,8	45,8	45,6
Germany	43,3	45,5	42,5	41,9	42,5	45,4	43,5	43,2	42,1
France	42,1	43,1	47,1	46,2	45,3	46,4	45,4	44,0	42,1
Italy	45,3	48,5	48,7	50,4	47,3	45,6	45,7	47,4	n/a
Spain	46,2	49,2	51,5	51,4	52,2	54,0	52,3	51,0	n/a
Ireland	46,2	47,0	47,5	50,3	49,1	51,2	50,9	52,1	52,5
United Kingdom	48,9	49,5	52,2	49,6	47,6	49,8	47,4	50,1	n/a
India	54,9	56,5	56,9	59,1	58,8	57,5	58,3	58,1	57,9
Brazil	48,4	52,8	54,1	53,6	55,9	52,1	52,5	54,0	n/a
Australia	47,6	50,1	47,8	47,3	49,6	49,7	47,2	47,5	48,7
Southeast Asia	49,7	50,3	50,4	51,5	51,0	51,7	51,7	51,6	n/a

Lähde: Akava Works, S&P Global ja Macrobond

Palveluiden PMI:t ovat vahvat ja ennakoivat tuotannon kasvavan – myös Euroopassa



Services PMI Business Activity Index (S&P Global)

	12.2023	1.2024	2.2024	3.2024	4.2024	5.2024	6.2024	7.2024	8.2024
World	51,6	52,3	52,4	52,4	52,7	54,0	53,1	53,3	n/a
World, Developed	50,6	51,4	51,9	51,9	52,3	53,9	53,4	53,5	n/a
World, Emerging	53,9	54,2	53,6	53,8	53,6	54,5	52,6	53,2	n/a
United States	51,4	52,5	52,3	51,7	51,3	54,8	55,3	55,0	55,2
China	52,9	52,7	52,5	52,7	52,5	54,0	51,2	52,1	n/a
Japan	51,5	53,1	52,9	54,1	54,3	53,8	49,4	53,7	54,0
EU	48,8	48,4	50,2	51,5	53,3	53,2	52,8	51,9	n/a
Euro Area	48,8	48,4	50,2	51,5	53,3	53,2	52,8	51,9	53,3
Germany	49,3	47,7	48,3	50,1	53,2	54,2	53,1	52,5	51,4
France	45,7	45,4	48,4	48,3	51,3	49,3	49,6	50,1	55,0
Italy	49,8	51,2	52,2	54,6	54,3	54,2	53,7	51,7	n/a
Spain	51,5	52,1	54,7	56,1	56,2	56,9	56,8	53,9	n/a
Ireland	53,8	46,4	56,5	57,2	53,6	55,5	54,6	52,4	n/a
United Kingdom	53,4	54,3	53,8	53,1	55,0	52,9	52,1	52,5	53,3
India	59,0	61,8	60,6	61,2	60,8	60,2	60,5	60,3	60,4
Brazil	50,5	53,1	54,6	54,8	53,7	55,3	54,8	56,4	n/a
Australia	47,1	49,1	53,1	54,4	53,6	52,5	51,2	50,4	52,2

Lähde: Akava Works, S&P Global ja Macrobond

Euroopan laaja talousluottamus on edelleen vähän painuksissa – ei isoja muutoksia kesän aikana



Economic Sentiment Indicator (ESI)

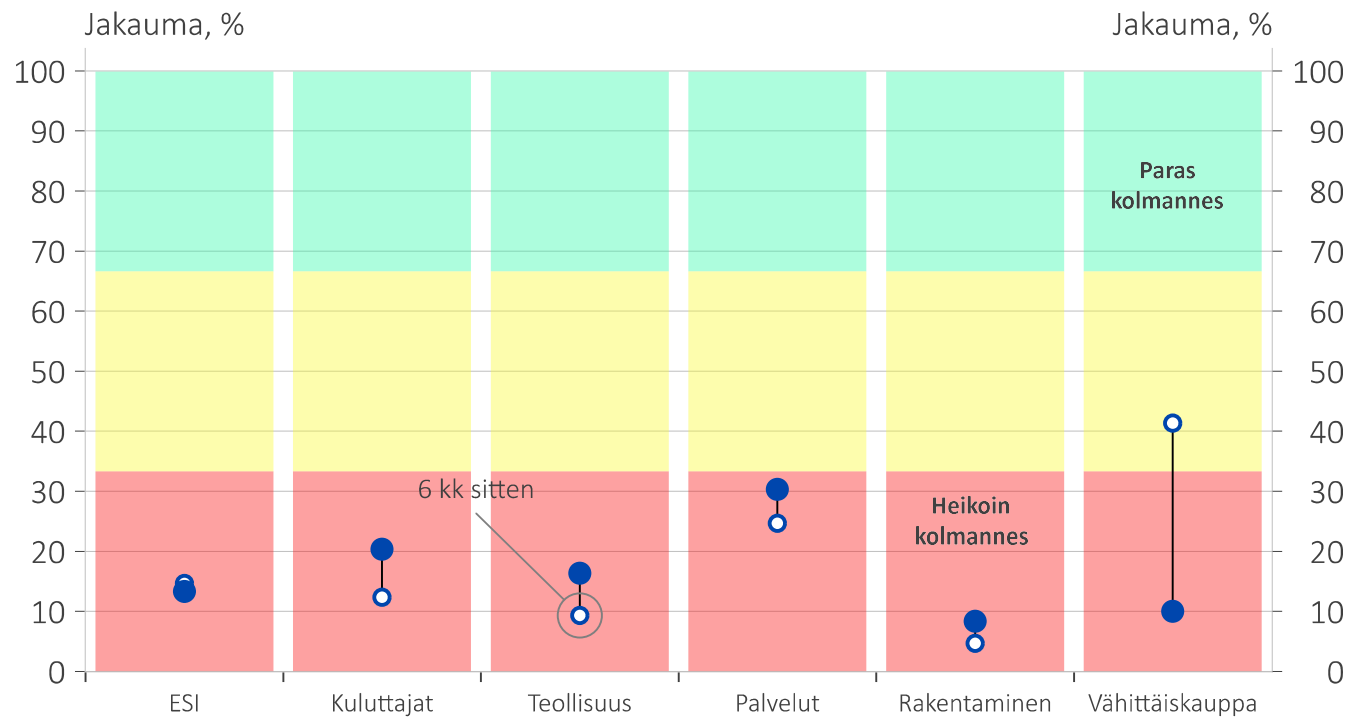
	11.2023	12.2023	1.2024	2.2024	3.2024	4.2024	5.2024	6.2024	7.2024
EU	94,4	96,3	96,3	95,8	96,5	96,1	96,5	96,3	96,4
Euro Area	94,2	96,4	96,1	95,4	96,2	95,6	96,1	95,9	95,8
Germany	89,6	91,9	89,7	89,2	90,0	91,5	92,4	92,1	92,3
France	96,2	95,6	98,0	97,8	100,7	95,5	97,7	97,0	94,8
Italy	97,5	99,1	100,9	99,3	100,9	99,5	100,3	99,7	100,1
Spain	99,0	101,3	102,6	102,4	102,1	104,4	101,3	102,4	104,1
Portugal	96,0	96,3	97,5	100,0	100,7	101,2	101,0	101,0	101,4
Austria,	81,2	84,2	87,0	88,2	87,2	90,9	91,2	86,6	86,5
Belgium	89,5	95,9	90,3	94,4	95,0	92,7	93,6	95,6	91,2
Netherlands	96,1	95,0	96,8	98,5	97,8	98,2	99,3	99,8	99,6
Finland	81,9	82,6	88,9	87,1	86,7	82,7	84,7	87,7	88,5
Sweden	86,5	85,7	91,1	92,6	93,4	94,6	95,2	96,8	95,2
Denmark	90,6	94,2	97,5	97,5	97,9	97,3	103,5	103,8	102,5
Estonia	81,8	80,9	83,3	82,3	83,7	82,1	82,3	83,6	86,9
Latvia	94,4	96,0	96,5	97,9	97,9	98,1	97,5	97,1	95,9
Lithuania	96,9	99,3	97,8	96,3	97,0	98,4	100,2	99,9	99,7

Lähde: Akava Works, European Commission (DG ECFIN) ja Macrobond

Suomen laaja talousluottamus on pysynyt heikkona – lupaavia muutoksia parempaan silti nähtävissä

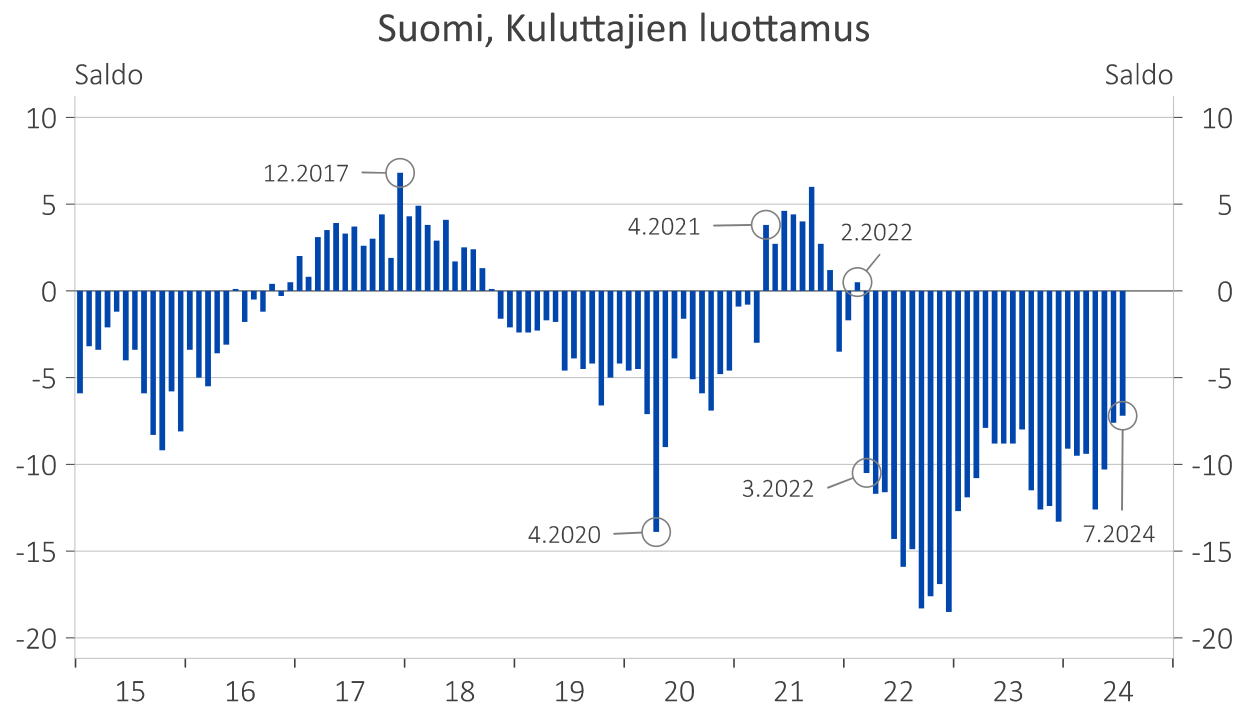


Suomi, ESI, sijoitus viimeisen 25 vuoden jaksolla



Lähde: Akava Works, Tilastokeskus, EK, DG ECFIN ja Macrobond

Kuluttajien luottamus on heikko – se on silti korkeimmillaan helmikuun 2022 jälkeen



Lähde: Akava Works, Tilastokeskus ja Macrobond

Pikaennakon mukaan Suomen Q2 BKT +0,4 % edellisestä neljänneksestä (-0,7 % y/y tpk)



Lähde: Akava Works, Tilastokeskus, ja Macrobond

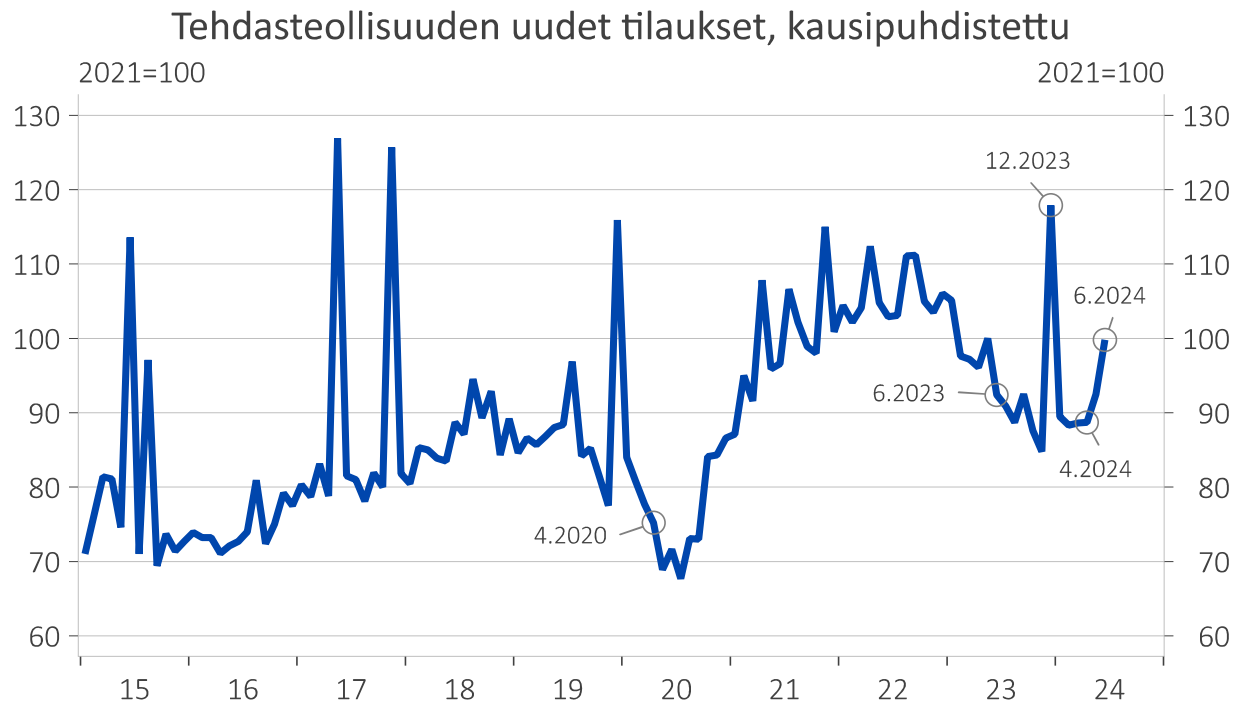
Lupaavaa, jos totta.

Elokuun lopussa saadaan varsinaiset ennakkotiedot.

Nollakasvuun yltäminen vuonna 2024 vaatii kasvun jatkumista vuoden jälkipuoliskolla.

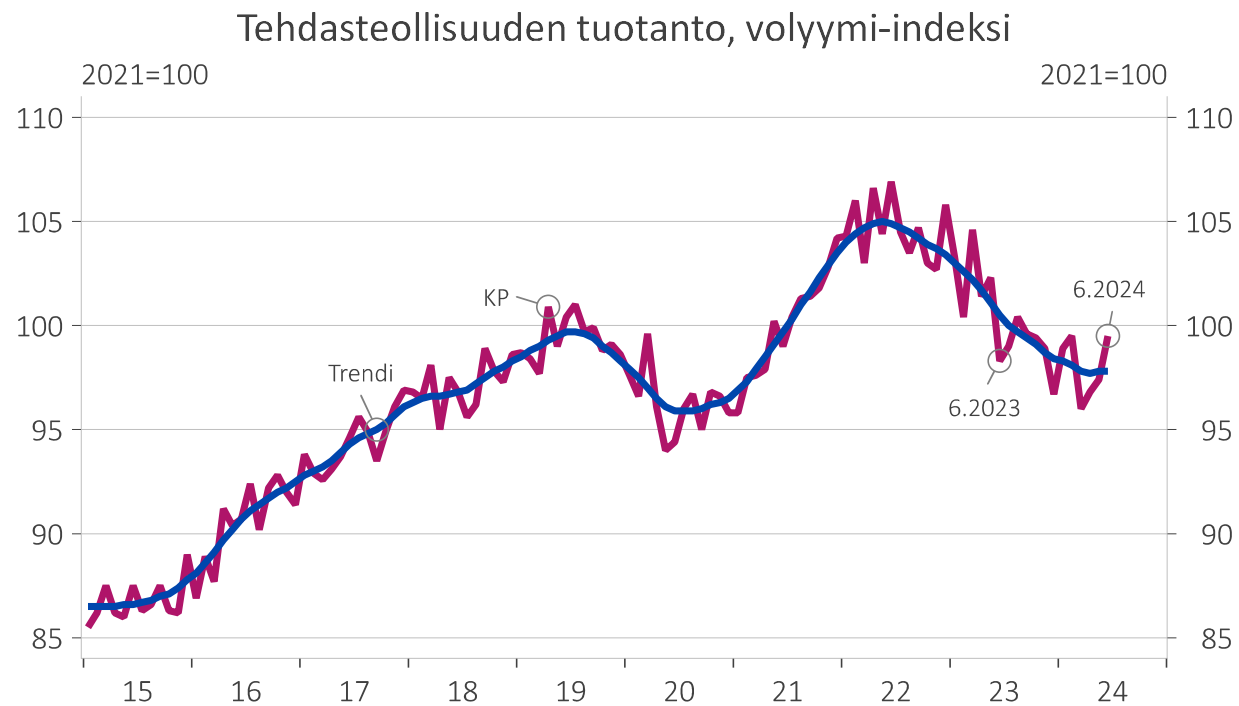
Kuvassa Q2 -1,4 % y/y (ei työpäiväkorjausta).

Teollisuuden uudet tilaukset ovat piristyneet – pohja on ehkä ohitettu, nousun jatko epävarmaa



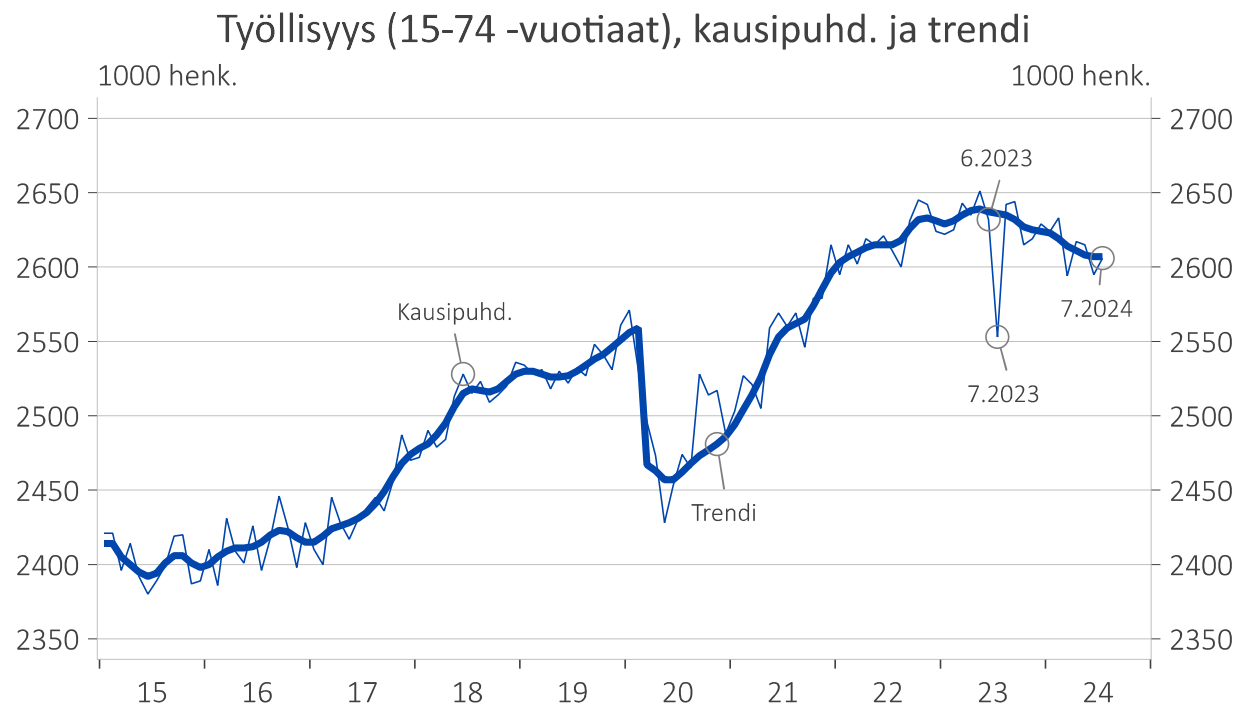
Lähde: Akava Works, Tilastokeskus ja Macrobond

Loppuiko tehdasteollisuuden tuotannon alamäki jo – kesäkuun vahvuus saattoi olla tilapäistä



Lähde: Akava Works, Tilastokeskus ja Macrobond

Työllisyyden trendi on laskeva – muutos vuoden takaa silti +54 000, koska 'liian huono' vertailukohta



Lähde: Akava Works, Tilastokeskus ja Macrobond

Työttömien määrä +34 000 vuoden takaa – työttömyysaste 8,3 %

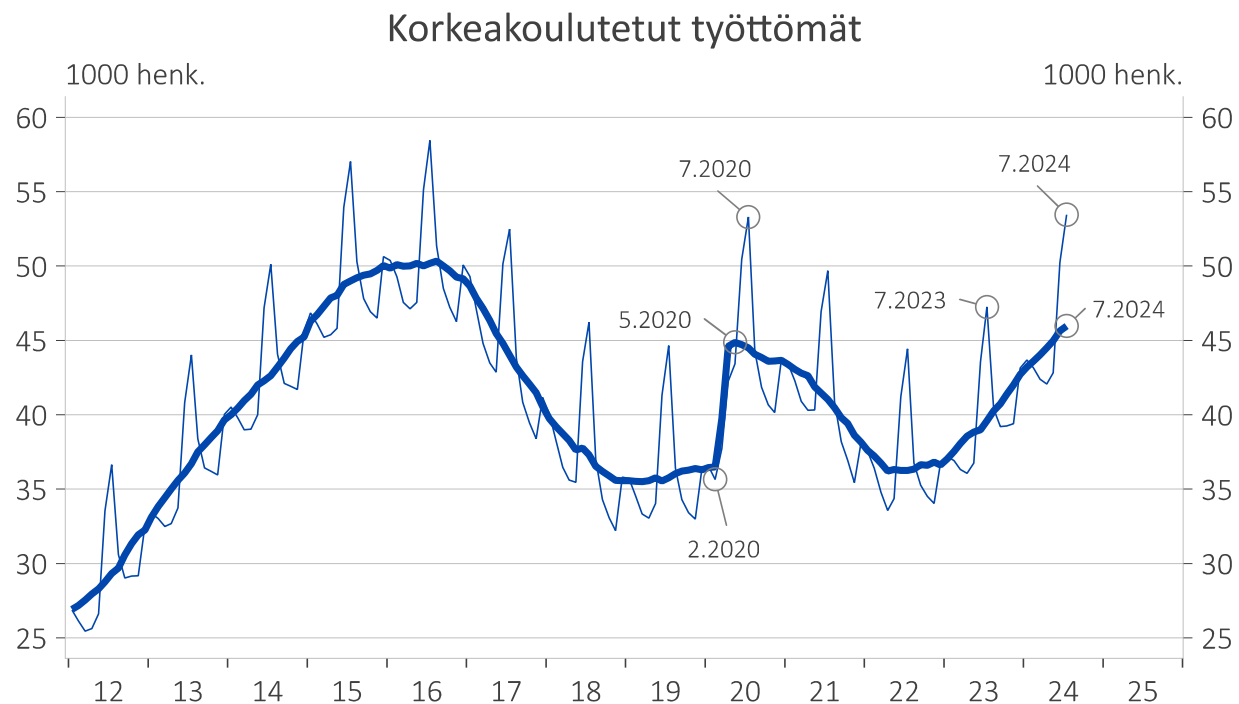


Työttömien määrä, kausipuhd. ja trendi



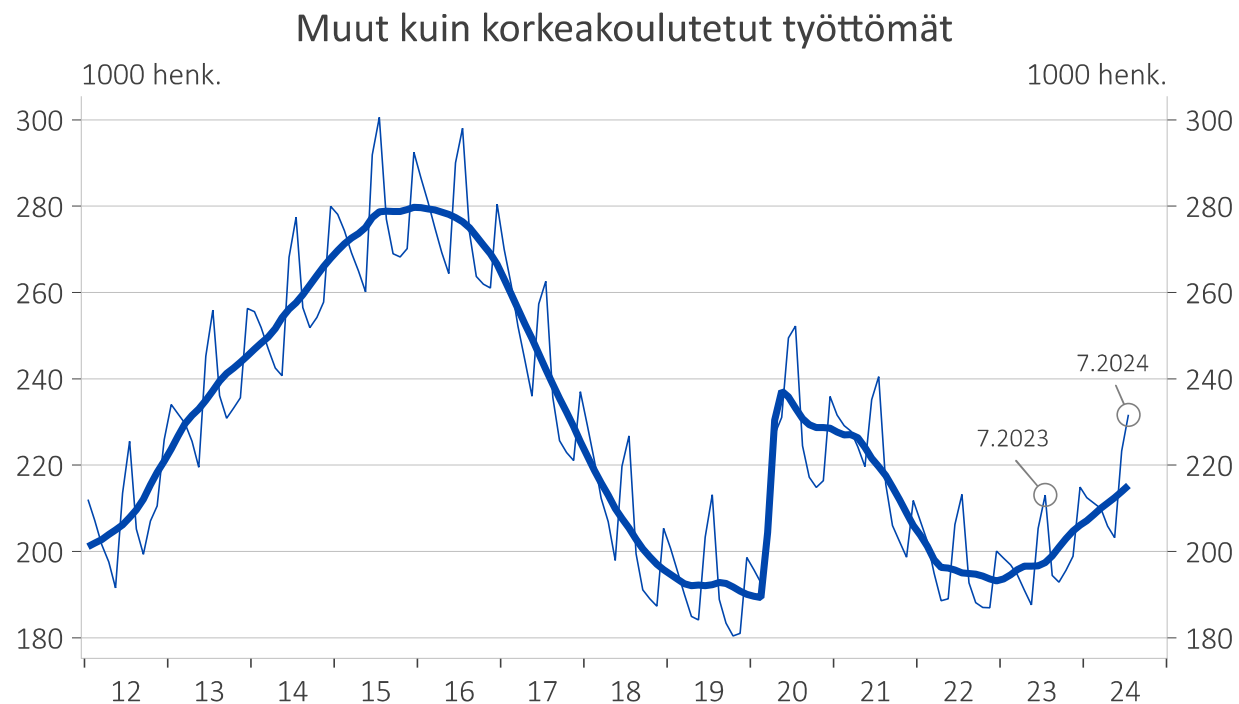
Lähde: Akava Works, Tilastokeskus ja Macrobond

Korkeakoulutettujen työttömyys ylitti heinäkuussa koronahuipun



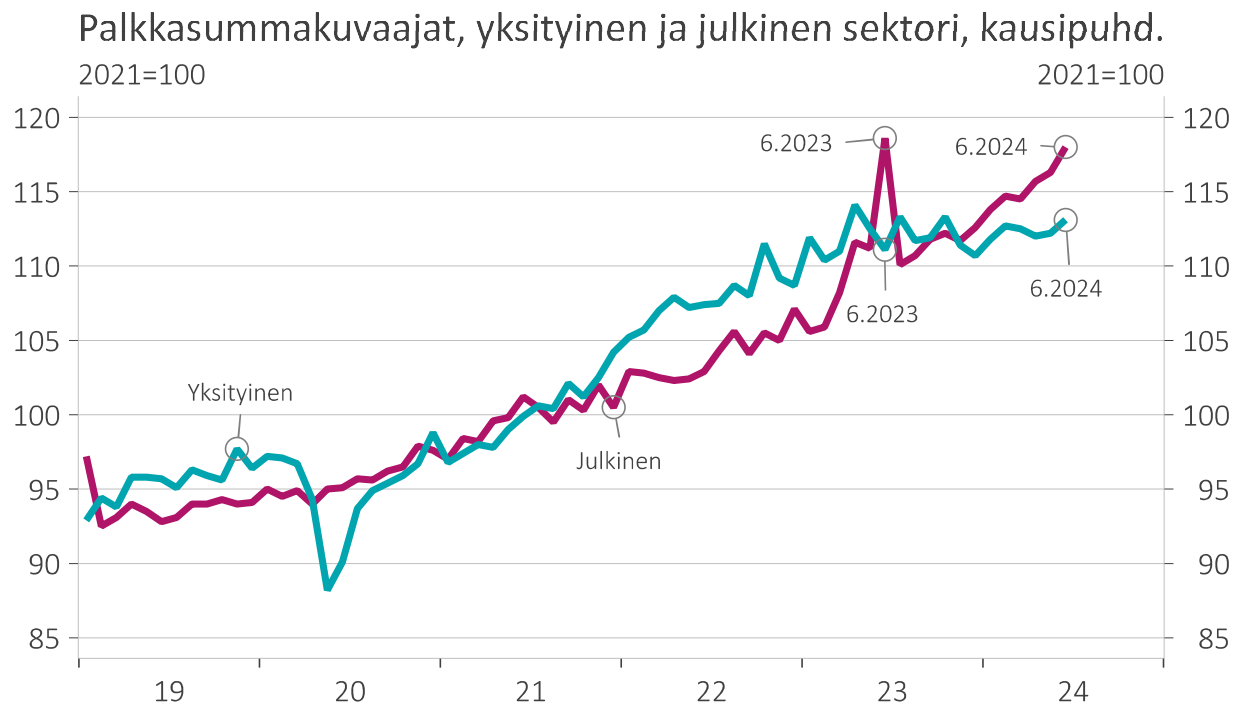
Lähde: Akava Works, TEM ja Macrobond

Muiden kuin korkeakoulutettujen työttömyys jatkaa nousuaan – täällä pitäisi käänteen ensin näkyä



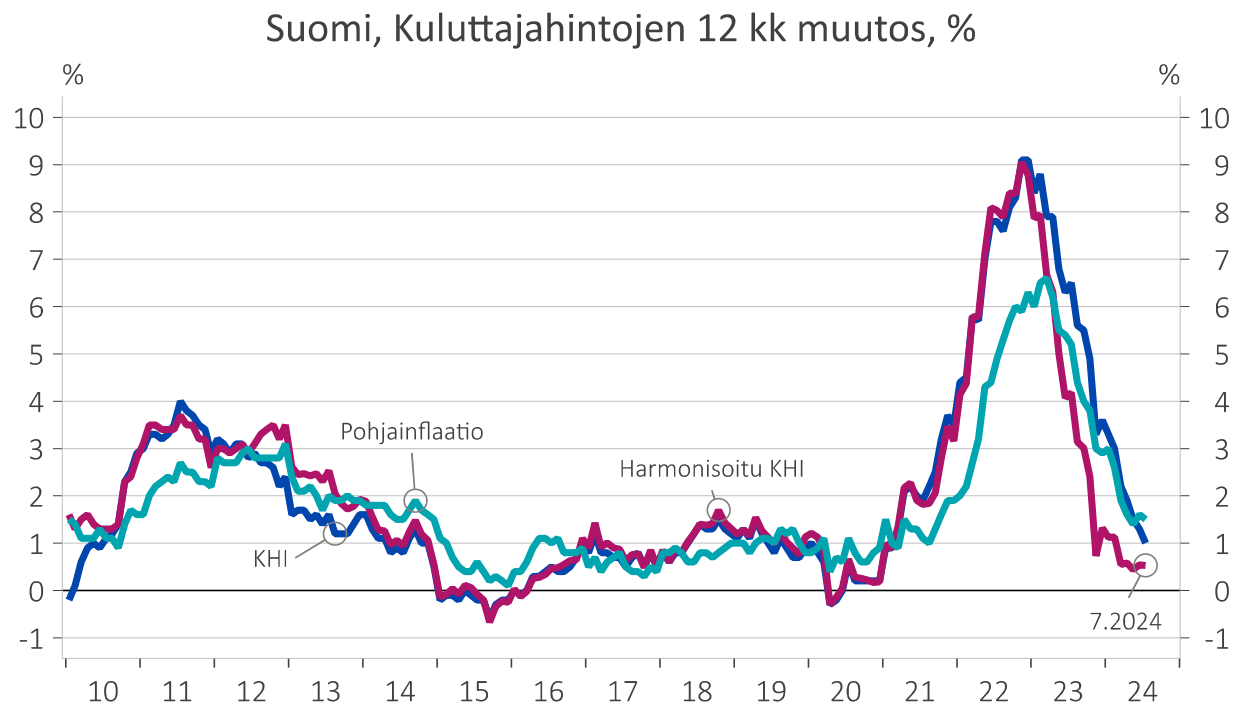
Lähde: Akava Works, TEM ja Macrobond

Palkkasumma: +1,4 % (tpk), yksityinen +1,9 %, julkinen +0,4 % (korkea vertailukohta)



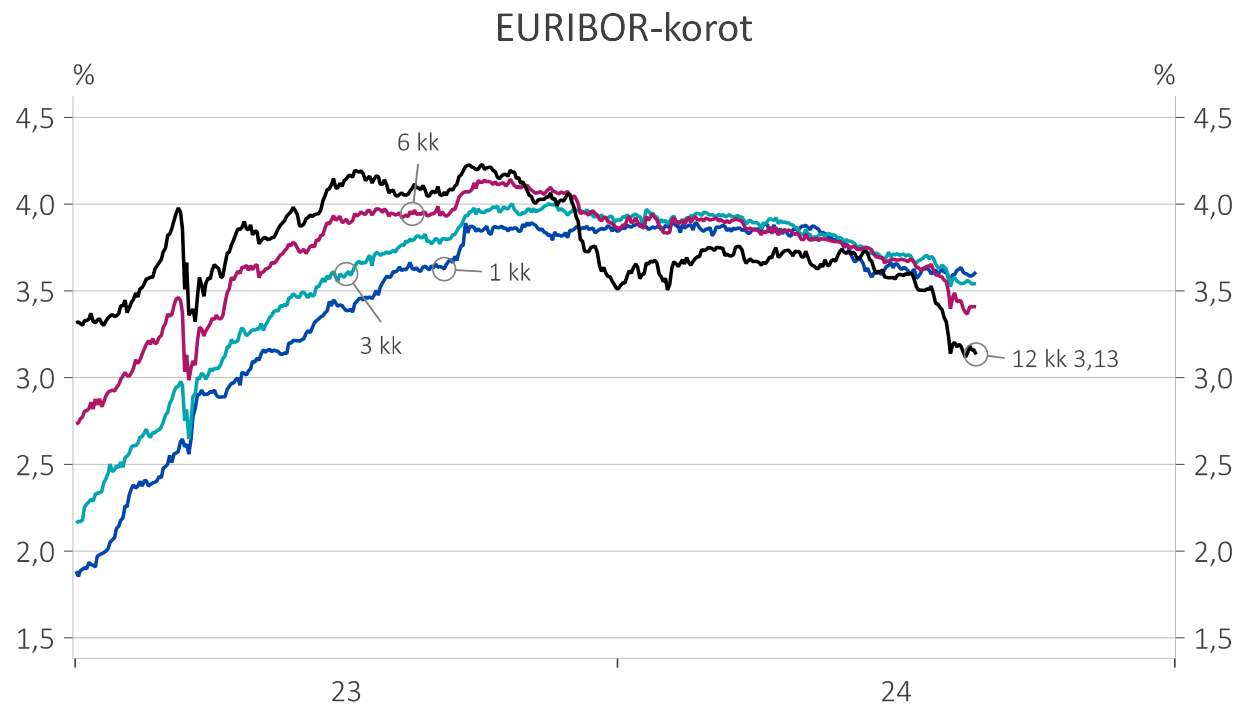
Lähde: Akava Works, Tilastokeskus ja Macrobond

Kuluttajahintojen nousu on hidastunut selvästi – KHI +1,0 % y/y ja YKHI +0,5 %



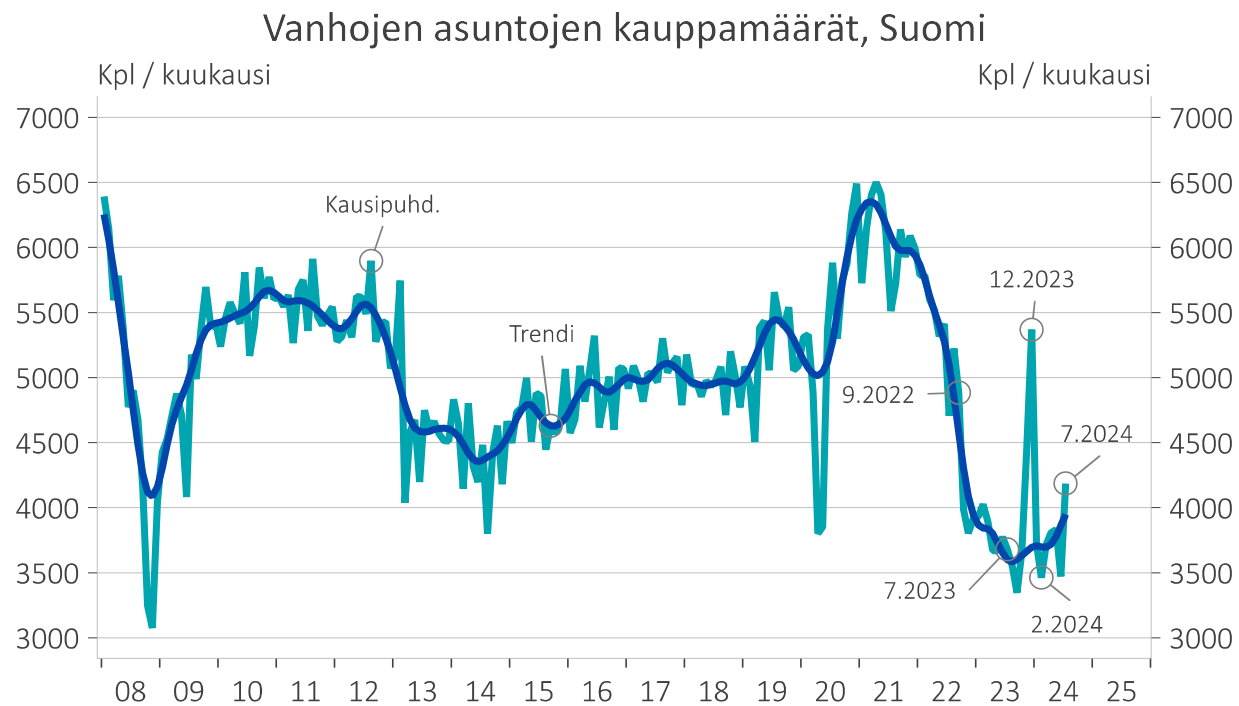
Lähde: Akava Works, Tilastokeskus ja Macrobond

Korkojen odotetaan laskevan melko paljon lisää – 3kk/3kk 3,25 % ja 6kk/6kk 2,81 %



Lähde: Akava Works, EMMI ja Macrobond

Asuntokauppa piristyi heinäkuussa jonkin verran – paljon on varaa vielä parantaa



Lähde: Akava Works, KVKL ja Macrobond

Uusien asuntojen myynti ei ole piristynyt

Uusien asuntojen myynti, Suomi, kausipuhd.



Lähde: Akava Works, KVKL ja Macrobond

Povattua nousua odotellaan

- Luottamusmittarit ovat edelleen apean oloisia.
- Pikaennakon mukaan Suomen BKT kasvoi Q2:lla.
- Työllisyys heikkenee, työttömyys kasvaa.
- Asuntomarkkinat piristymistä hieman heinäkuussa.

Mukavaa viikonloppua!

Taloustuokio jälleen
13.9.2024 klo 13:15

**Akava
Works**