

# Paljon kysymyksiä, vähän vastauksia

Taloustuokio 15/2024

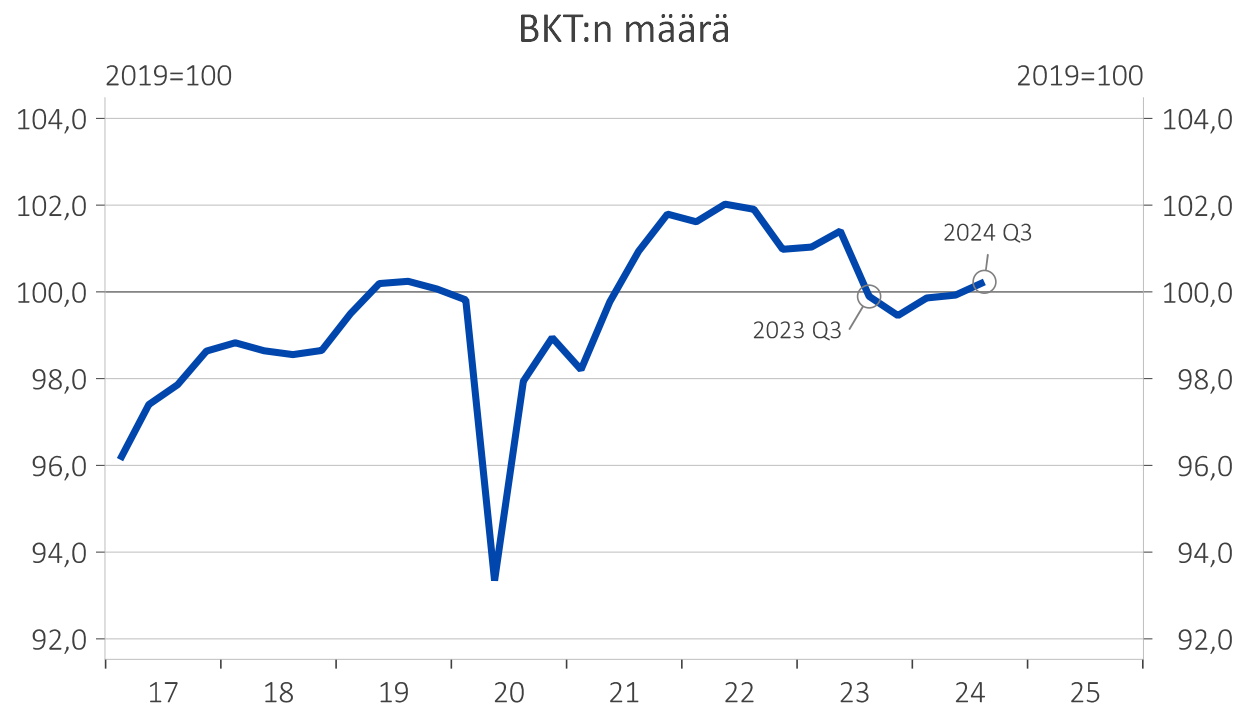
29.11.2024

**Akava  
Works**

# Paljon kysymyksiä, vähän vastauksia

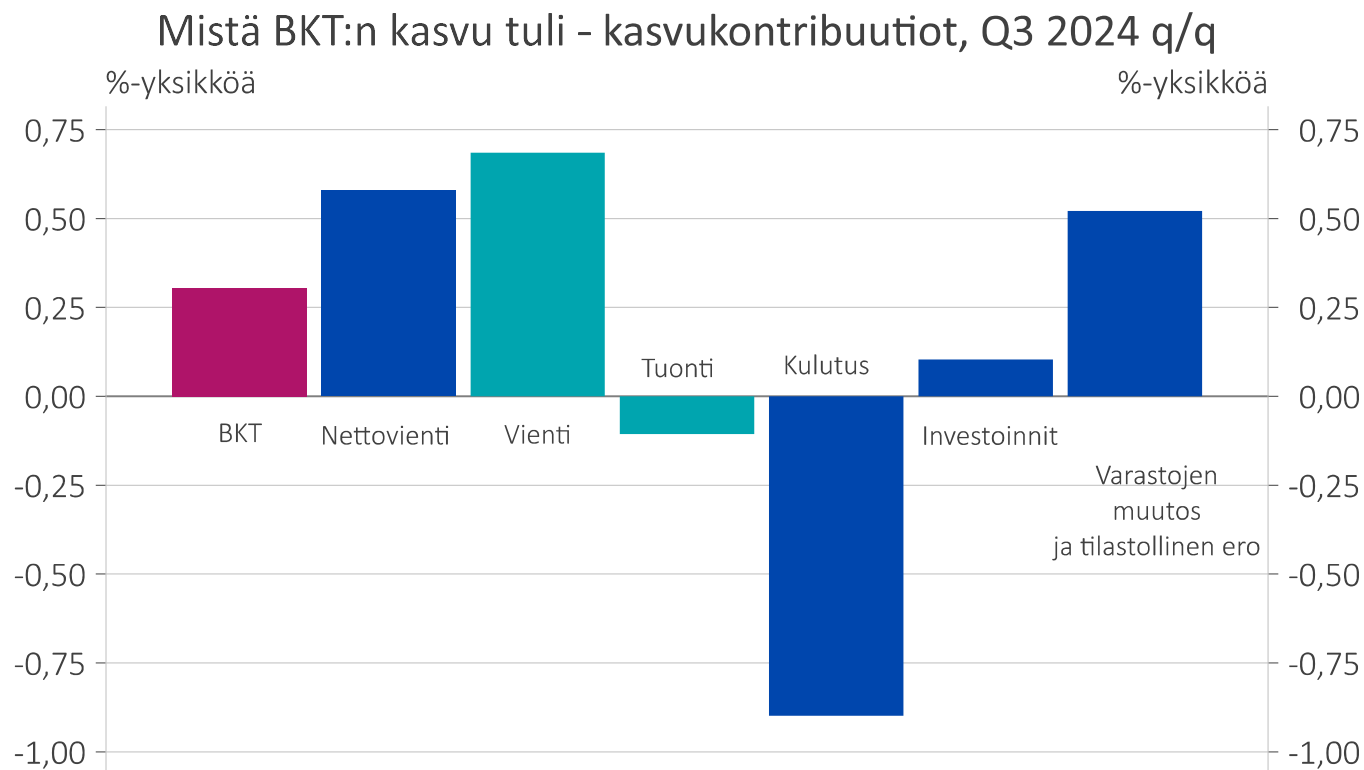
- Suomen talous on ollut nousussa koko alkuvuoden.
- Kotimainen kysyntä on heikossa hapessa.
- Työllisyys kohenee vasta vuonna 2025.
- Luottamusmittareista lunta tupaan.

# Suomen Q3 BKT +0,3 % q/q ja +0,5 % y/y (tpk) – lähes sama kuin pikaennakko, ei isoja tarkentumisia



Lähde: Akava Works, Tilastokeskus, ja Macrobond

# Talous kasvoi viennin, julkisten investointien ja varastojen tuella – yksityinen kysyntä heikkoa



Lähde: Akava Works, Tilastokeskus ja Macrobond

Kasvu ei ole tukevalla pohjalla.

Yksityinen kulutus väheni, julkinen sitä enemmän.

Yksityiset investoinnit pysyivät ennallaan (pohjalla!), julkiset kasvoivat.

Vienti kasvoi enemmän kuin tuonti.

# Yksityinen kulutus ja yksityiset investoinnit ovat melko heikossa jamassa

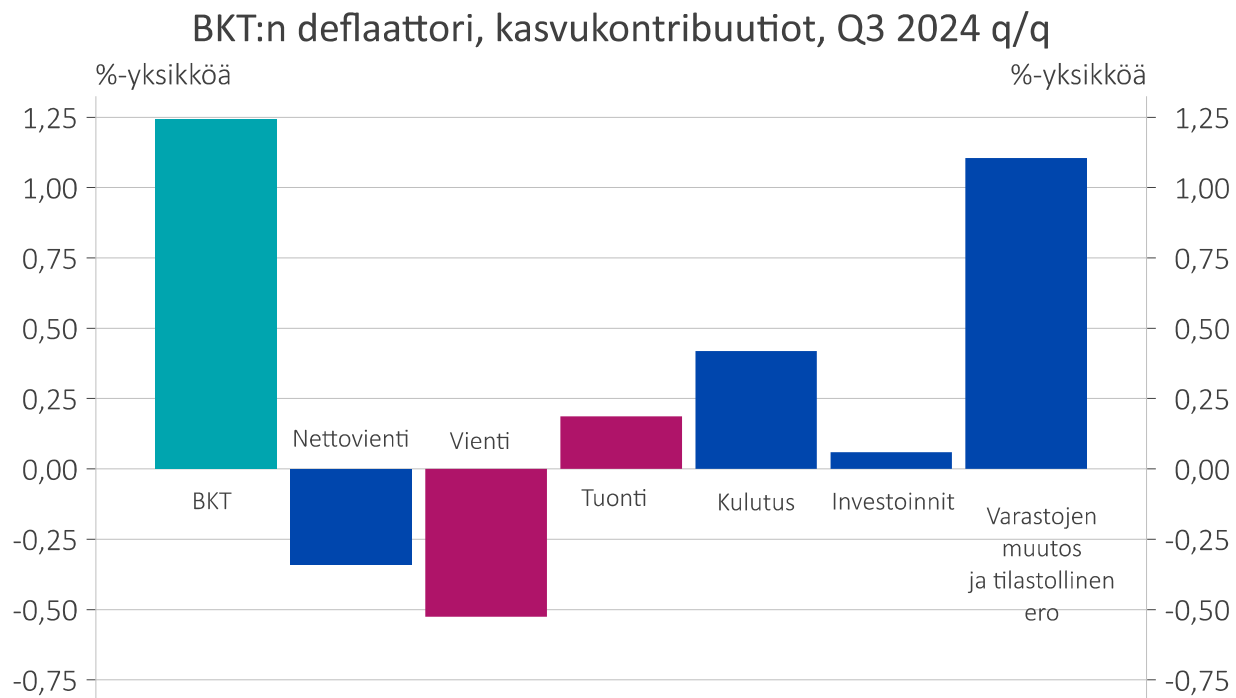


Lähde: Akava Works, Tilastokeskus ja Macrobond



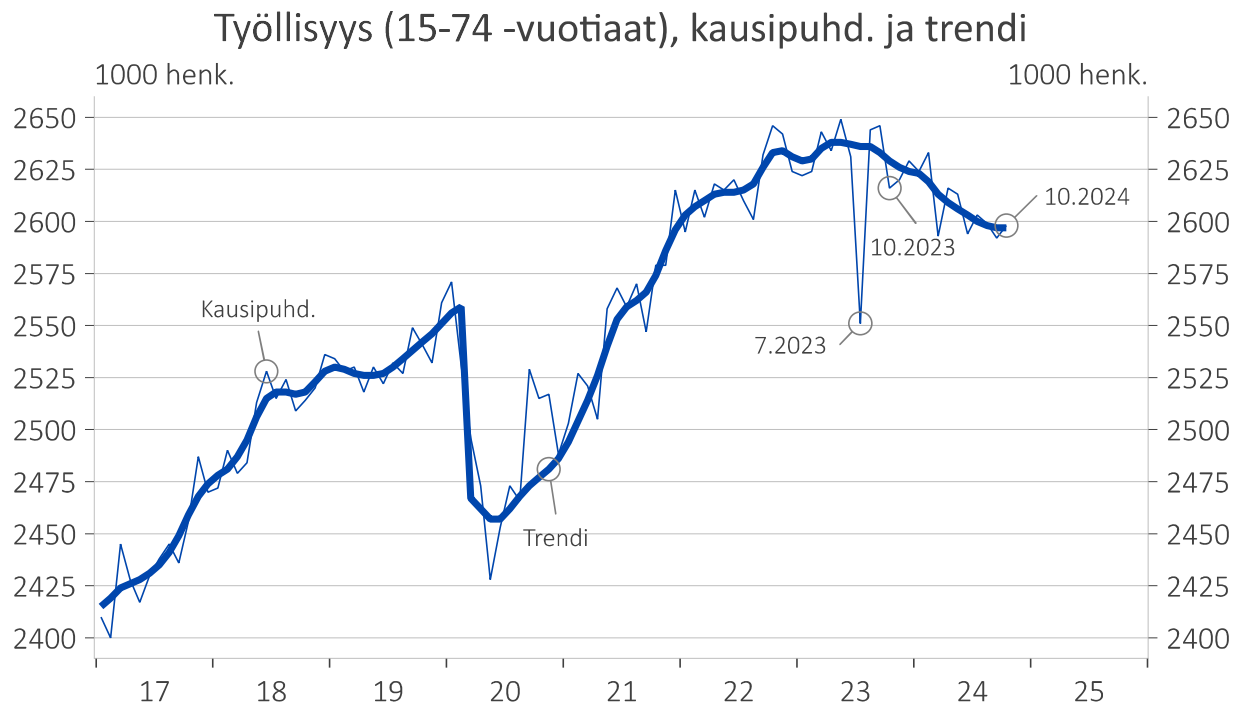
Lähde: Akava Works, Tilastokeskus ja Macrobond

# Huomio "Heavy users": Mistä tuli BKT:n varsin rapsakka hinnan nousu – tuleeko revisioita?



Lähde: Akava Works, Tilastokeskus ja Macrobond

# Työllisyyden alamäki loiveni hieman lokakuussa – paraneminen siirtynee kevääseen 2025

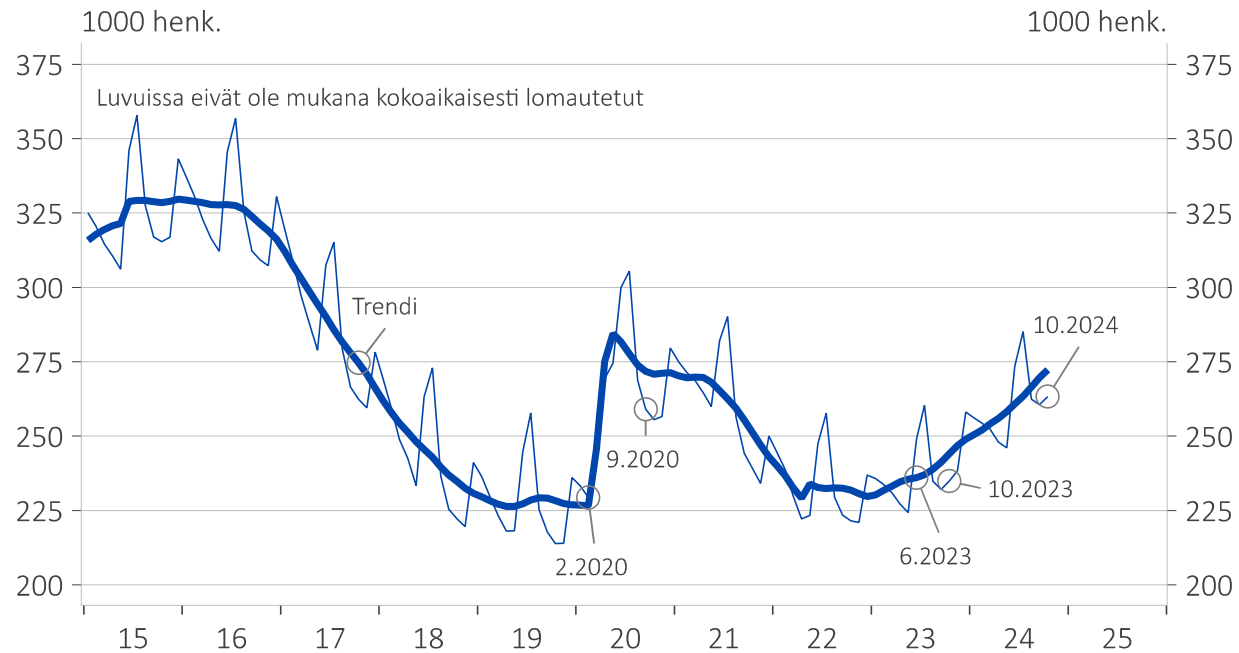


Lähde: Akava Works, Tilastokeskus ja Macrobond

# Työttömyyden nousu jatkuu – taittumisen merkkejä ei näy



### Työttömien määrä, yhteensä

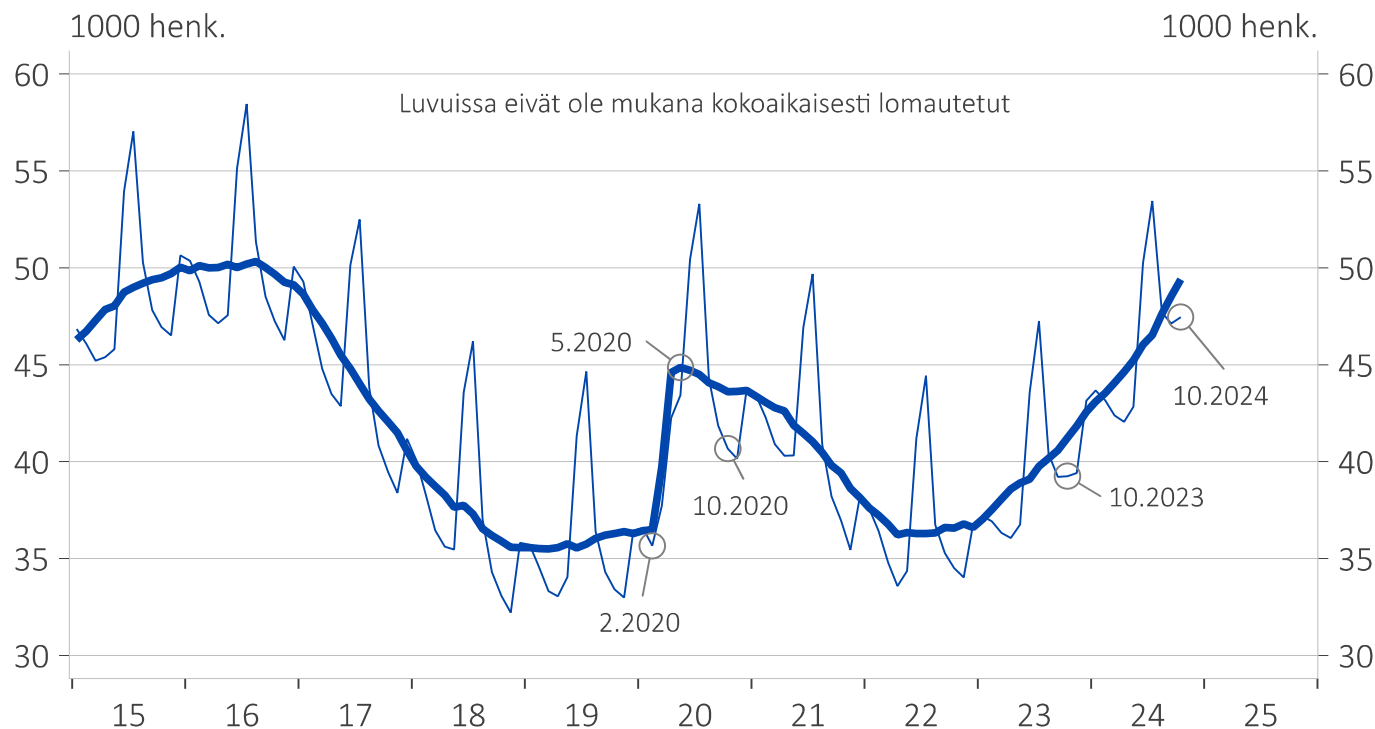


Lähde: Akava Works, TEM ja Macrobond



# Korkeakoulutettujen työttömyys on kasvanut vuoden 2023 alusta – nyt lähestyy jo 2016 huippu

Korkeakoulutetut työttömät

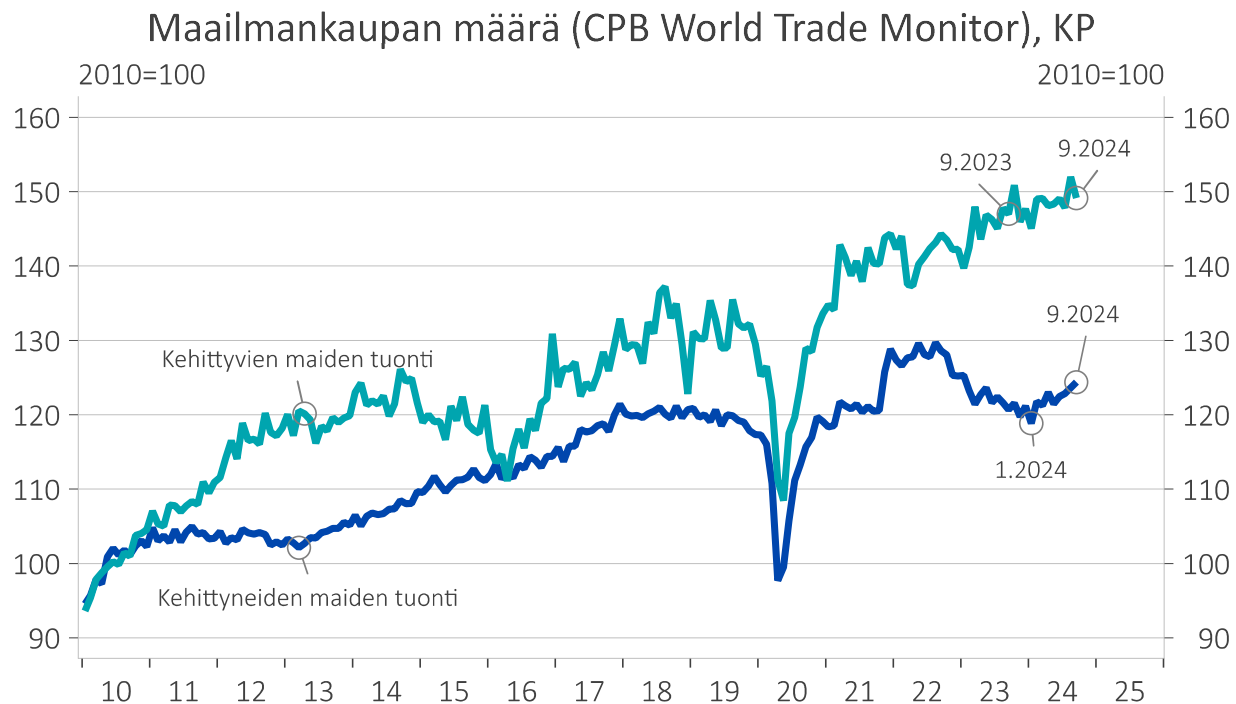


Lähde: Akava Works, TEM ja Macrobond

Eniten nousua (%):

- Tietojenkäsittely, tietoliikenne
- Rakennusala (arkkitehdit ym.)
- Tekniikan ala
- Kauppa, liikealoes
- Sote

# Maailmankaupan määrä pysyi nousevalla trendillä syyskuussa, vaikka hieman supistuikin



Lähde: Akava Works, CPB ja Macrobond

# Talouselämän luottamus pysyy sitkeästi pitkän aikavälin keskiarvon alapuolella – Suomi parantaa



## Economic Sentiment Indicator (ESI)

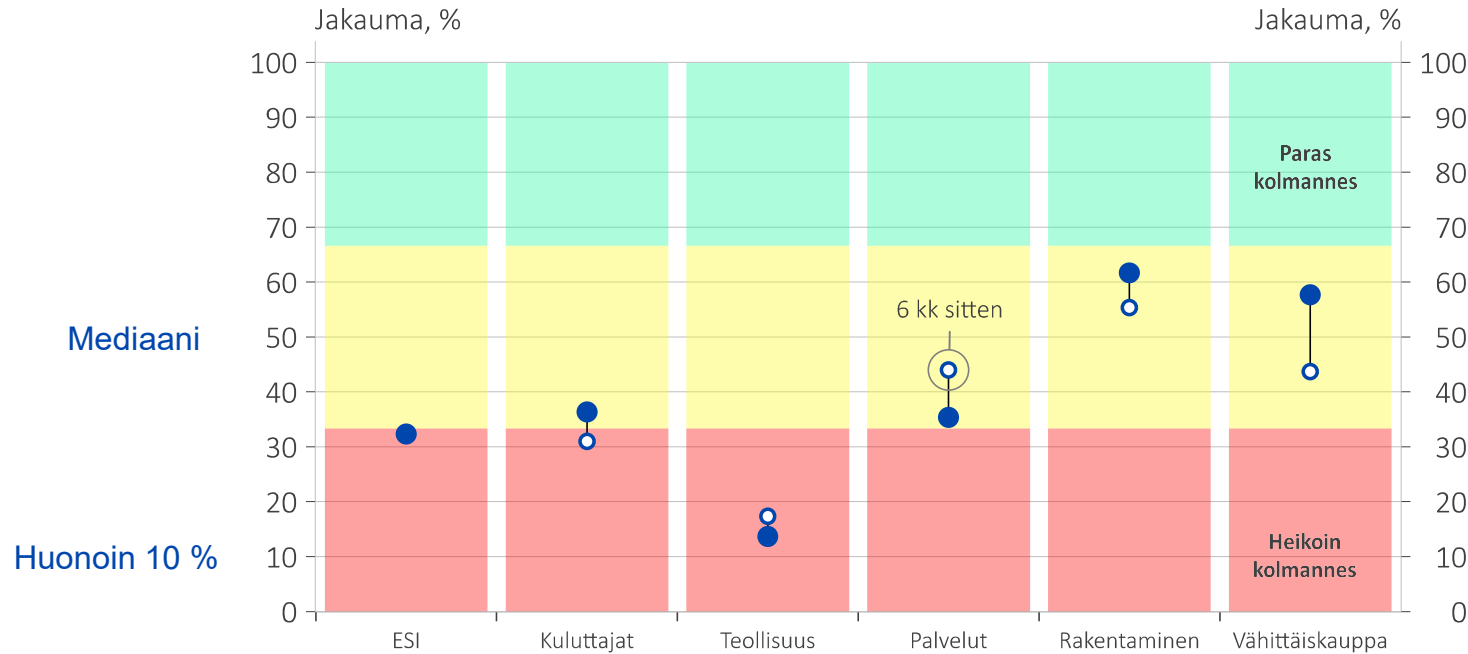
	3.2024	4.2024	5.2024	6.2024	7.2024	8.2024	9.2024	10.2024	11.2024
EU	96,6	96,2	96,5	96,3	96,4	96,7	96,8	96,3	96,5
Euro Area	96,3	95,6	96,2	96,0	95,9	96,4	96,3	95,7	95,8
Germany	90,1	91,5	92,2	91,9	92,1	90,5	89,3	90,1	88,8
France	100,8	95,6	97,9	97,3	95,1	98,7	98,1	93,9	96,9
Italy	100,9	99,5	100,3	99,7	100,0	98,7	99,9	99,5	99,2
Spain	102,1	104,4	101,4	102,4	104,1	105,3	107,3	100,0	102,1
Portugal	100,7	101,2	101,1	101,1	101,6	101,2	104,2	105,9	107,0
Austria,	87,1	90,9	91,2	86,6	86,6	86,4	86,5	87,5	86,6
Belgium	95,0	92,7	93,7	95,6	91,3	93,3	90,9	92,6	93,9
Netherlands	97,8	98,2	99,3	99,9	99,7	100,6	101,1	98,7	100,2
Finland	86,8	83,0	85,0	88,0	88,9	89,8	88,1	90,6	92,3
Sweden	93,3	94,4	95,0	96,6	95,0	95,7	94,7	92,8	96,3
Denmark	98,0	97,5	103,7	104,0	102,9	100,7	104,9	103,8	105,0
Estonia	83,8	82,2	82,5	83,9	87,2	85,0	85,9	84,9	87,6
Latvia	97,9	98,2	97,5	97,2	95,9	97,2	98,4	98,0	98,5
Lithuania	97,0	98,6	100,4	100,2	100,1	101,5	101,8	103,2	105,4

Lähde: Akava Works, European Commission (DG ECFIN) ja Macrobond

# EU:n luottamusta painaa erityisesti teollisuus – moni palikka on lähellä pitkän aikavälin mediaania



EU, ESI, sijoitus viimeisen 25 vuoden jaksolla



Lähde: Akava Works, DG ECFIN ja Macrobond

Viimeiset 300 kk on  
tässä laitettu  
suuruusjärjestykseen  
(paras = 100 %, huonoin = 0 %)

# Teollisuuden odotukset ovat pysyneet laajasti heikkoina



## Manufacturing PMI (S&P Global)

	3.2024	4.2024	5.2024	6.2024	7.2024	8.2024	9.2024	10.2024	11.2024
World	50,6	50,3	51,0	50,8	49,7	49,6	48,7	49,4	n/a
World, Developed	49,3	48,6	50,0	49,7	48,8	48,3	47,5	48,1	n/a
World, Emerging	52,0	52,0	51,9	52,1	50,7	50,8	49,8	50,6	n/a
United States	51,9	50,0	51,3	51,6	49,6	47,9	47,3	48,5	48,8
China	51,1	51,4	51,7	51,8	49,8	50,4	49,3	50,3	n/a
Japan	48,2	49,6	50,4	50,0	49,1	49,8	49,7	49,2	49,0
EU	46,3	45,8	47,3	45,8	45,9	46,0	45,3	43,8	n/a
Euro Area	46,1	45,7	47,3	45,8	45,8	45,8	45,0	46,0	45,2
Germany	41,9	42,5	45,4	43,5	43,2	42,4	40,6	43,0	43,2
France	46,2	45,3	46,4	45,4	44,0	43,9	44,6	44,5	43,2
Italy	50,4	47,3	45,6	45,7	47,4	49,4	48,3	46,9	n/a
Spain	51,4	52,2	54,0	52,3	51,0	50,5	53,0	54,5	n/a
Ireland	50,3	49,1	51,2	50,9	52,1	52,5	51,5	49,9	48,6
United Kingdom	49,6	47,6	49,8	47,4	50,1	50,4	49,4	51,5	n/a
India	59,1	58,8	57,5	58,3	58,1	57,5	56,5	57,5	57,3
Brazil	53,6	55,9	52,1	52,5	54,0	50,4	53,2	52,9	n/a
Australia	47,3	49,6	49,7	47,2	47,5	48,5	46,7	47,3	49,4
Southeast Asia	51,5	51,0	51,7	51,7	51,6	51,1	50,5	50,5	n/a

Lähde: Akava Works, S&P Global ja Macrobond

# Palvelualojen odotukset heikkenivät yllättäen marraskuussa – ei lupaa hyvää talouden elpymiselle



Services PMI Business Activity Index (S&P Global)

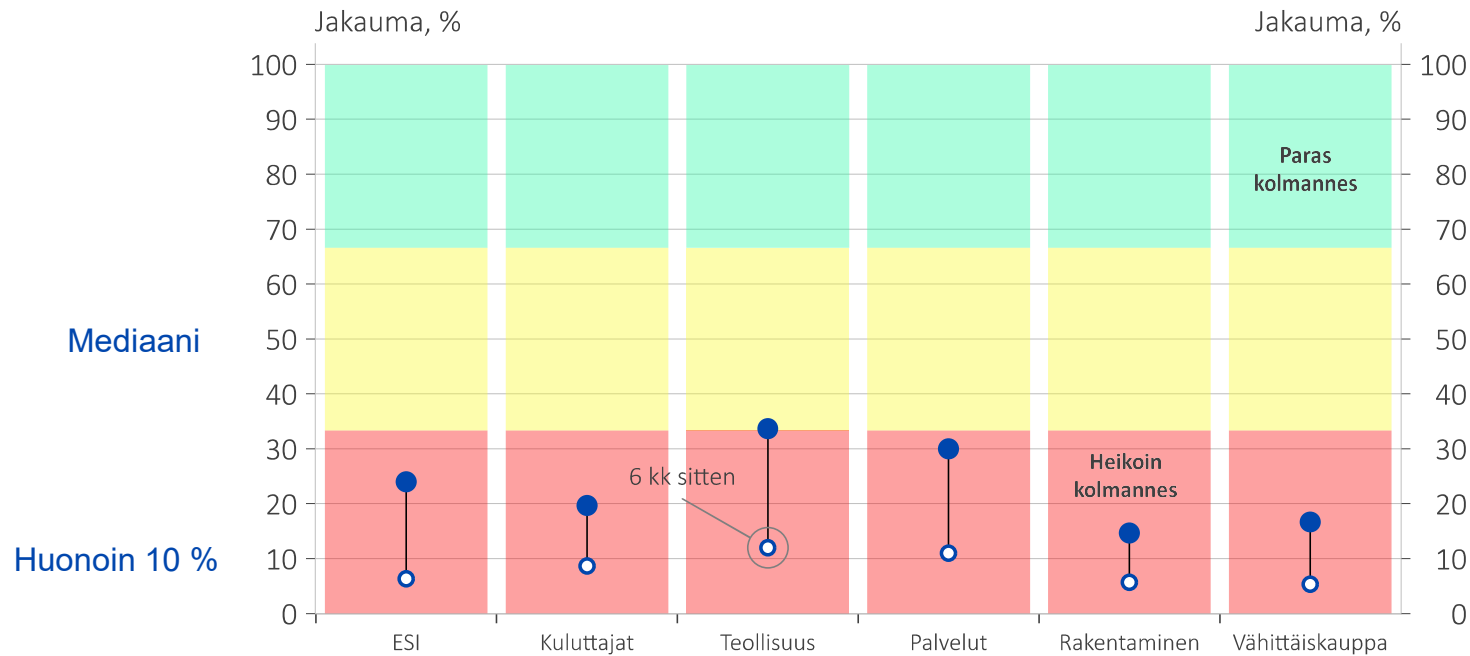
	3.2024	4.2024	5.2024	6.2024	7.2024	8.2024	9.2024	10.2024	11.2024
World	52,4	52,7	54,0	53,1	53,3	53,8	52,9	53,1	n/a
World, Developed	51,9	52,3	53,9	53,4	53,5	54,3	53,4	53,2	n/a
World, Emerging	53,8	53,6	54,5	52,5	53,2	52,8	51,7	52,9	n/a
United States	51,7	51,3	54,8	55,3	55,0	55,7	55,2	55,0	57,0
China	52,7	52,5	54,0	51,2	52,1	51,6	50,3	52,0	n/a
Japan	54,1	54,3	53,8	49,4	53,7	53,7	53,1	49,7	50,2
EU	51,5	53,3	53,2	52,8	51,9	52,9	51,4	51,6	n/a
Euro Area	51,5	53,3	53,2	52,8	51,9	52,9	51,4	51,6	49,2
Germany	50,1	53,2	54,2	53,1	52,5	51,2	50,6	51,6	49,4
France	48,3	51,3	49,3	49,6	50,1	55,0	49,6	49,2	45,7
Italy	54,6	54,3	54,2	53,7	51,7	51,4	50,5	52,4	n/a
Spain	56,1	56,2	56,9	56,8	53,9	54,6	57,0	54,9	n/a
Ireland	57,2	53,6	55,5	54,6	52,4	50,8	57,4	54,2	n/a
United Kingdom	53,1	55,0	52,9	52,1	52,5	53,7	52,4	52,0	50,0
India	61,2	60,8	60,2	60,5	60,3	60,9	57,7	58,5	59,2
Brazil	54,8	53,7	55,3	54,8	56,4	54,2	55,8	56,2	n/a
Australia	54,4	53,6	52,5	51,2	50,4	52,5	50,5	51,0	49,6

Lähde: Akava Works, S&P Global ja Macrobond

# Suomi parantaa – luottamus on silti edelleen varsin heikkoa



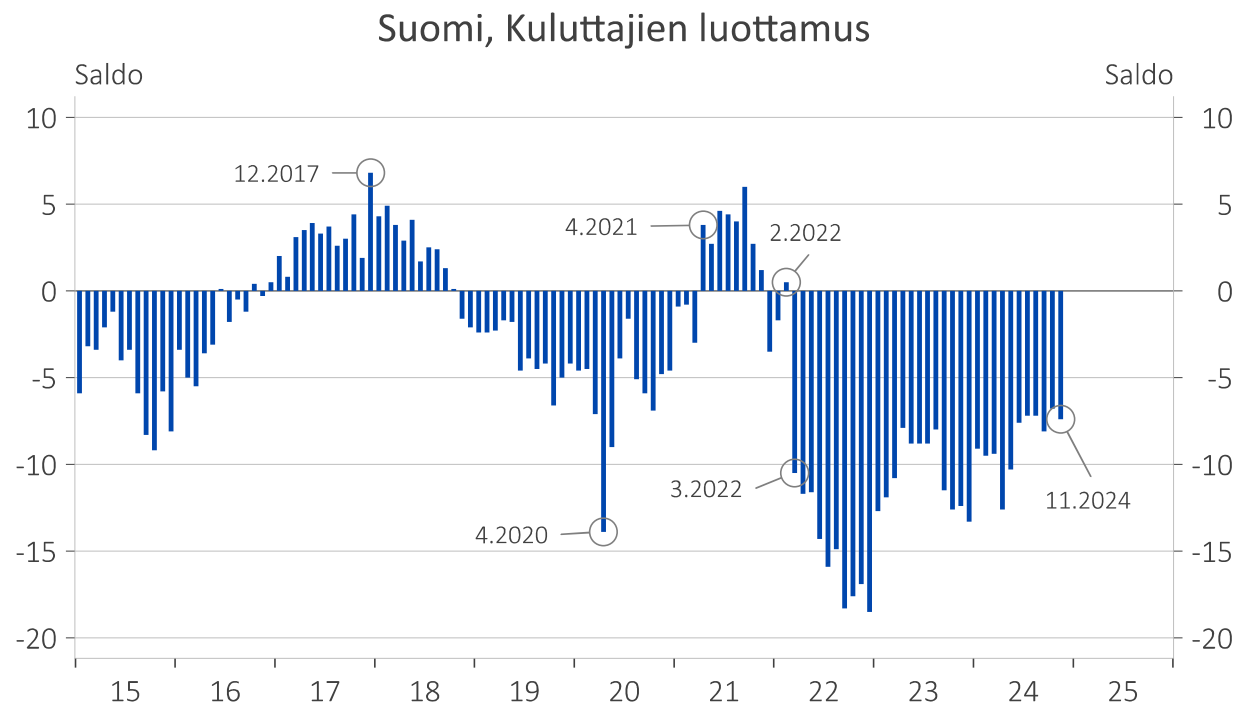
Suomi, ESI, sijoitus viimeisen 25 vuoden jaksolla



Lähde: Akava Works, Tilastokeskus, EK, DG ECFIN ja Macrobond

Viimeiset 300 kk on tässä laitettu suuruusjärjestykseen (paras = 100 %, huonoin = 0 %)

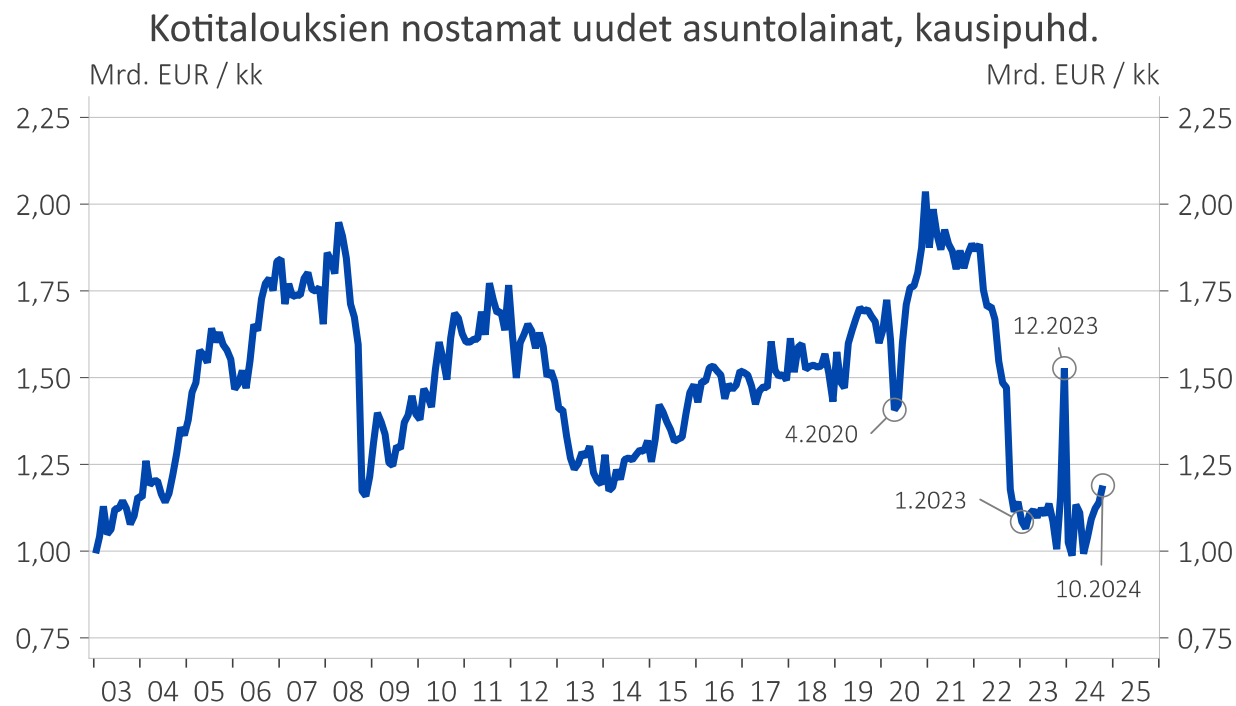
# Kuluttajien luottamus aleni uudelleen hieman takaisin keskikesän lukemiin



Lähde: Akava Works, Tilastokeskus ja Macrobond



# Kuluttajien nostamat uudet asuntolainat piristyivät lokakuussa – niinhän teki myös asuntokauppa

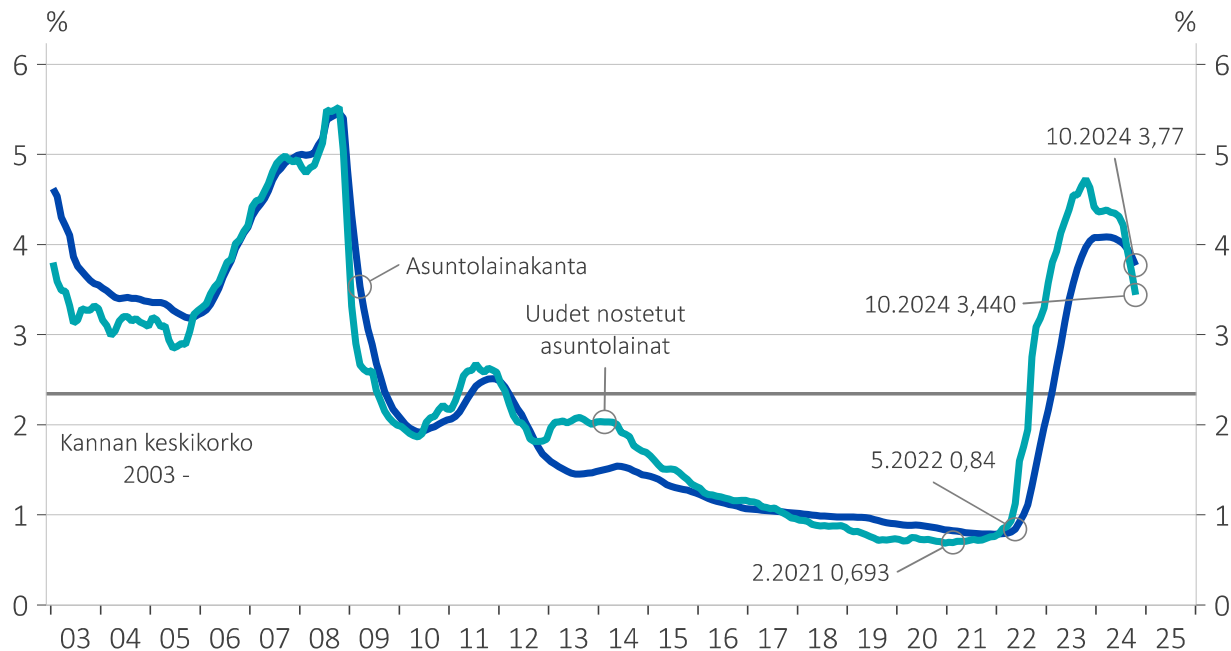


Lähde: Akava Works, Suomen Pankki ja Macrobond

# Asuntolainojen korot ovat laskeneet lisää – ja enemmän pudotusta on vielä tulossa



Kotitalouksien asuntolainakorot



Lähde: Akava Works, Suomen Pankki ja Macrobond

# Paljon kysymyksiä, vähän vastauksia

- Suomen talous on ollut nousussa koko alkuvuoden.
- Kotimainen kysyntä on heikossa hapessa.
- Työllisyys kohenee vasta vuonna 2025.
- Luottamusmittareista lunta tupaan.

# Mukavaa viikonloppua!

Vuoden viimeinen Taloustuokio  
torstaina 19.12.2024 klo 13:15

**Akava  
Works**