

Myöhässä

Taloustuokio 16/2024

19.12.2024

**Akava
Works**

Myöhässä

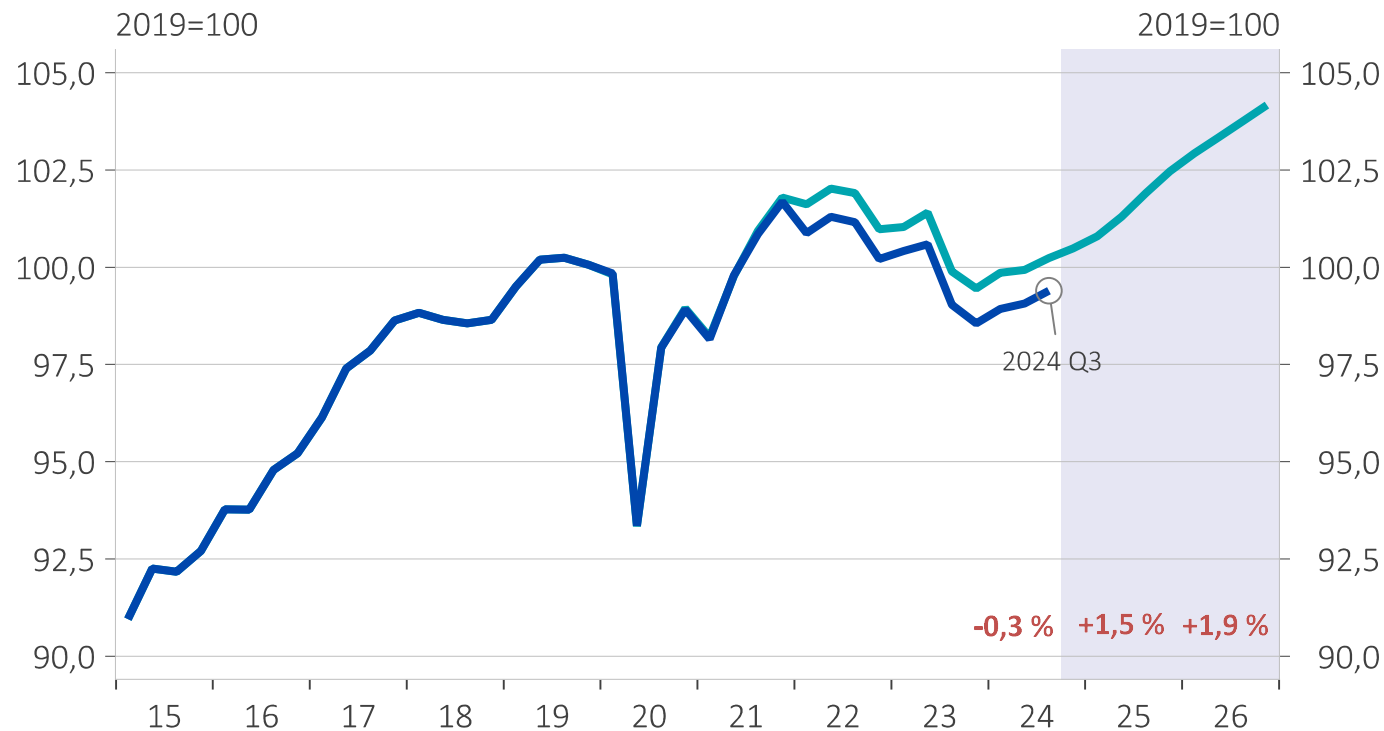
- Asuntokaupan piristyminen jatkuu.
- Kotitalouksien säästäminen on kasvanut.
- Kuluttajahintojen nousu on lähes pysähtynyt.
- Reaalipalkat nousevat – voivatko keskipalkat silti laskea?



AW ennuste: Suomen talous kasvaa 1,5 % vuonna 2025



BKT kiintein hinnoin



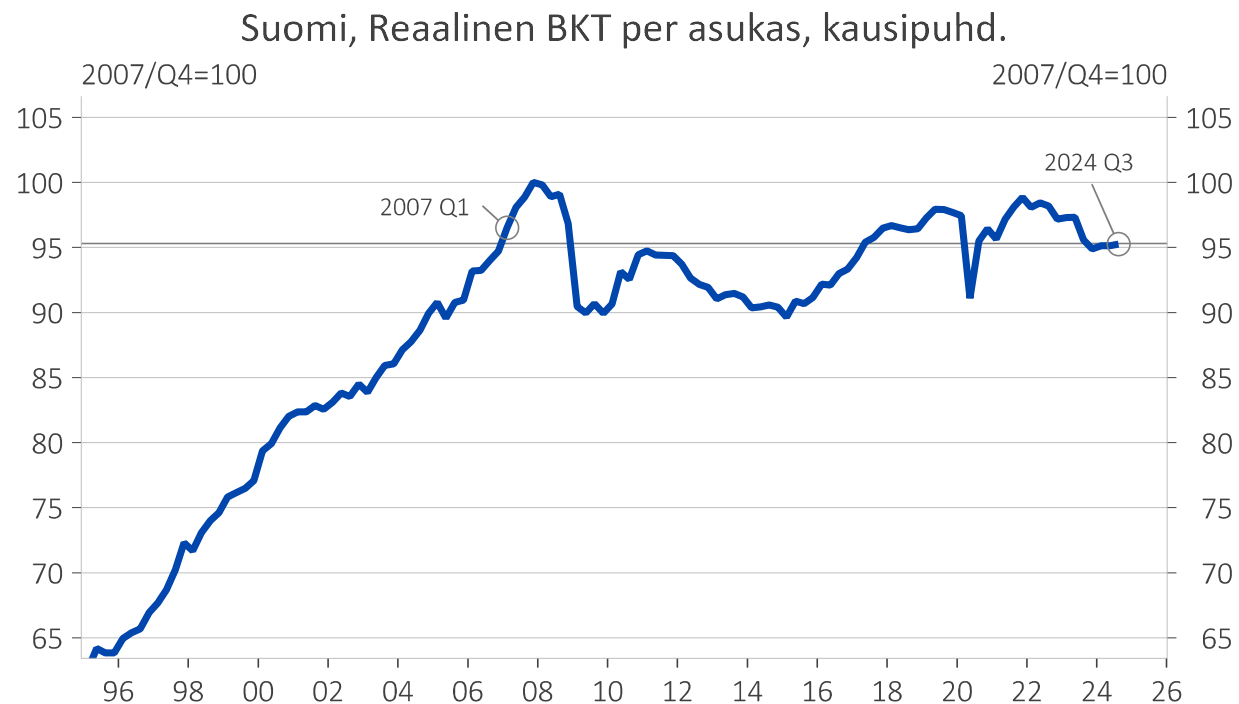
Lähde: Akava Works, Tilastokeskus ja Macrobond

Ennusteen julkaisemisen jälkeen tiedot BKT:n kasvusta vuonna 2022 tarkentuivat – kasvu oli 0,8 % (aiemmin 1,4 %).

BKT:n ura tipahti alaspäin.

Ei vaikuta ennusteisiin.

BKT:n määrän pudotus näkyy täälläkin – reaalin BKT per nuppi on lähes 18 vuoden takaisella tasolla

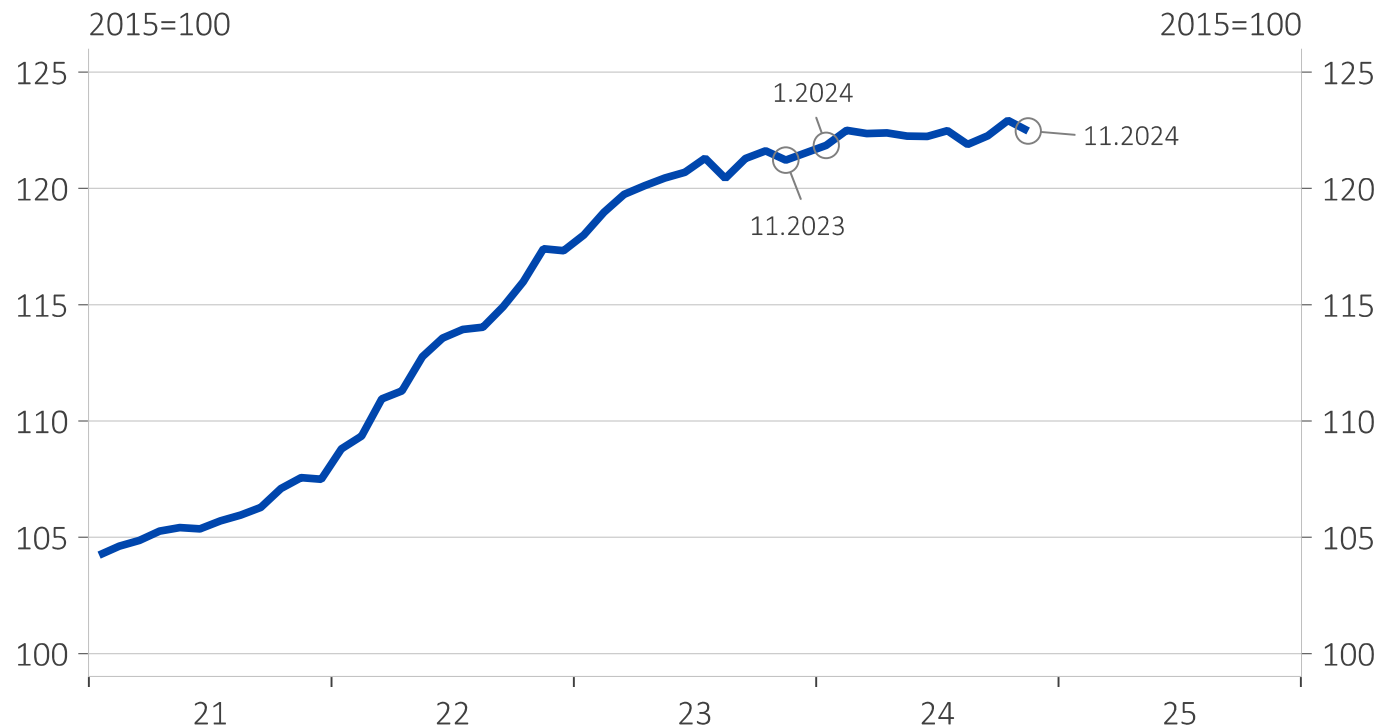


Lähde: Akava Works, Tilastokeskus ja Macrobond

Kuluttajahintojen nousu on lähes pysähtynyt – koko vuoden 2024 osalta nousu lienee 1,6 %



Kuluttajahintaindeksi (KHI)

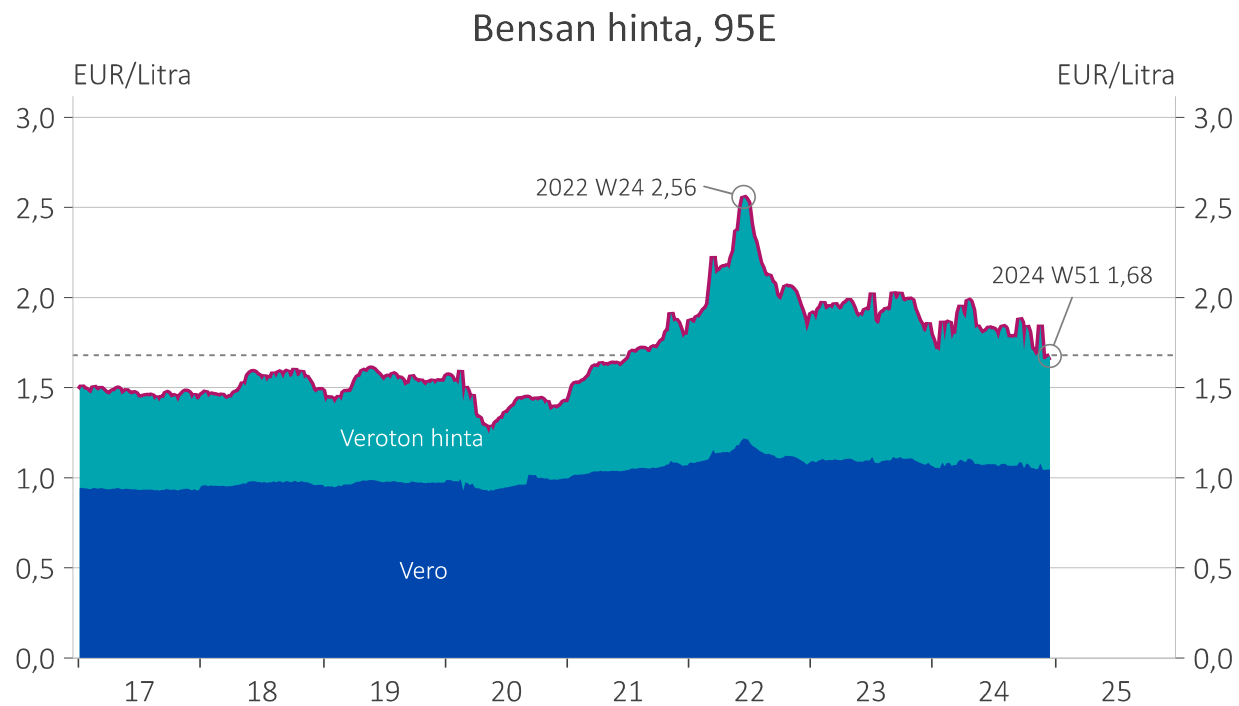


Lähde: Akava Works, Tilastokeskus ja Macrobond

AW ennuste vuoden 2025 inflaatioksi on 1,3 %.

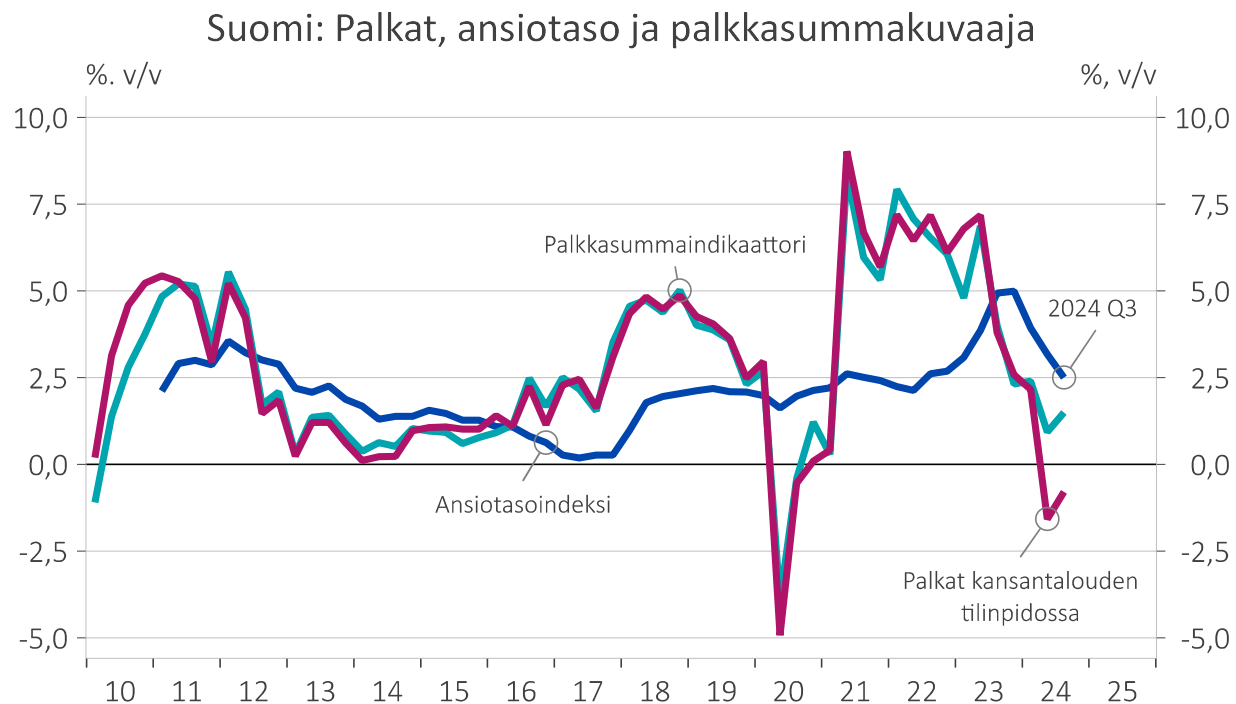
Hintaperintö on 0,1 % luokkaa; kuluvalle vuodelle 0,9 %

Bensa oli viimeksi kesällä 2021 yhtä edullista kuin nyt



Lähde: Akava Works, EC ja Macrobond

Ansiotaso nousee hintoja enemmän ja reaali-palkat kohoavat – työllisyys painaa palkkasummaa



Lähde: Akava Works, Tilastokeskus ja Macrobond

Heikompi työllisyys painaa palkkasummaa – ja hyväpalkkaisten töiden väheneminen keskipalkkaa?



Talouden palkkasumma, työllisyys ja keskipalkka

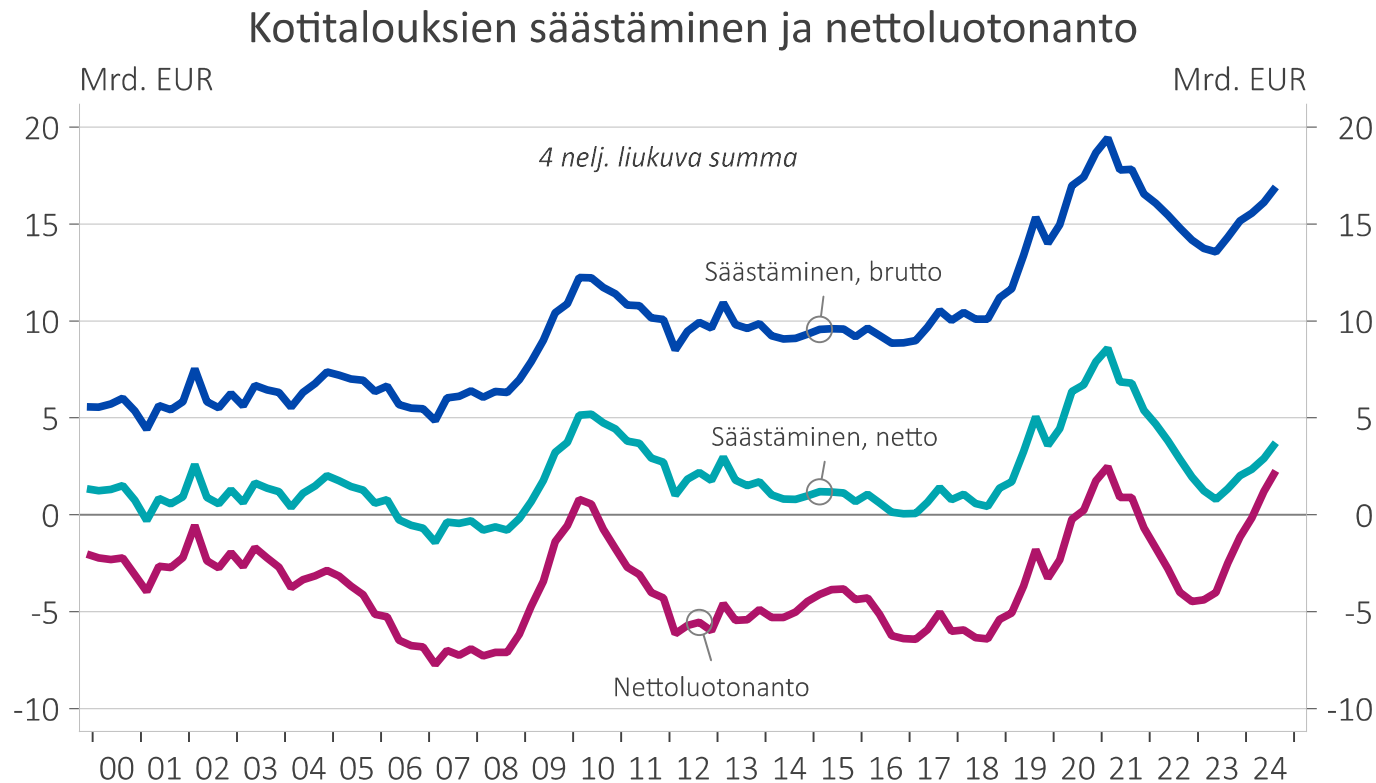
%-muutos vuotta aiemmasta vuosineljänneksestä

	2023 Q2	2023 Q3	2023 Q4	2024 Q1	2024 Q2	2024 Q3
Talouden palkkasumma *	6,6	4,5	2,4	2,4	0,8	1,6
Palkkasumma nelj.vuositilinpidossa	7,2	3,8	2,6	2,2	-1,6	-0,8
- Keskipalkka per työllinen	6,4	3,7	3,2	2,7	-0,2	-0,1
- Keskipalkka per työtunti	7,9	5,2	4,3	4,3	-2,4	0,2
- Työlliset	0,8	0,1	-0,6	-0,5	-1,3	-0,7
- Työtunnit	-0,7	-1,3	-1,7	-2,1	0,8	-1,0
Ansiotasoindeksi	3,9	4,9	5,0	3,9	3,2	2,5

* työpäiväkorjattu

Lähde: Akava Works, Tilastokeskus ja Macrobond

Kotitalouksien säästäminen on kasvanut kaikilla mittareilla tarkasteltuna



Lähde: Akava Works, Tilastokeskus ja Macrobond

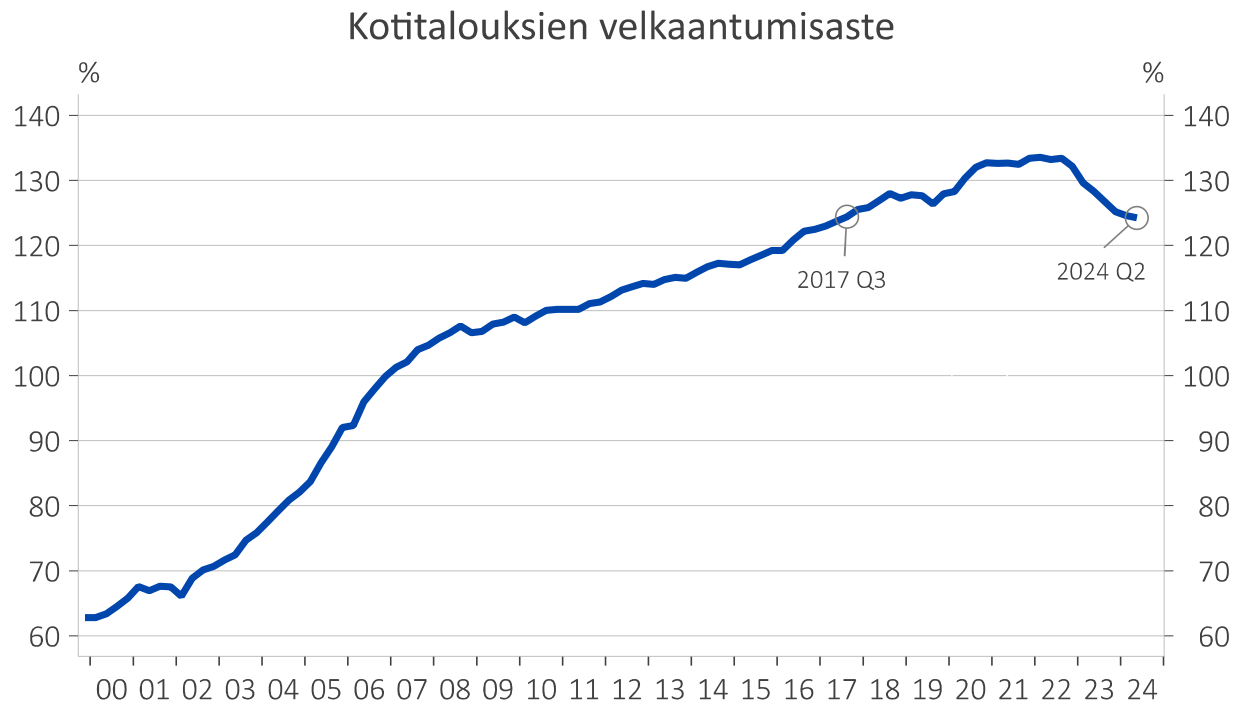
Nettosäästäminen =
Brutto – Poistot

Nettoluotonanto =
Brutto – Investoinnit

Nettoluotonanto =
Nettosäästäminen –
Uudet investoinnit

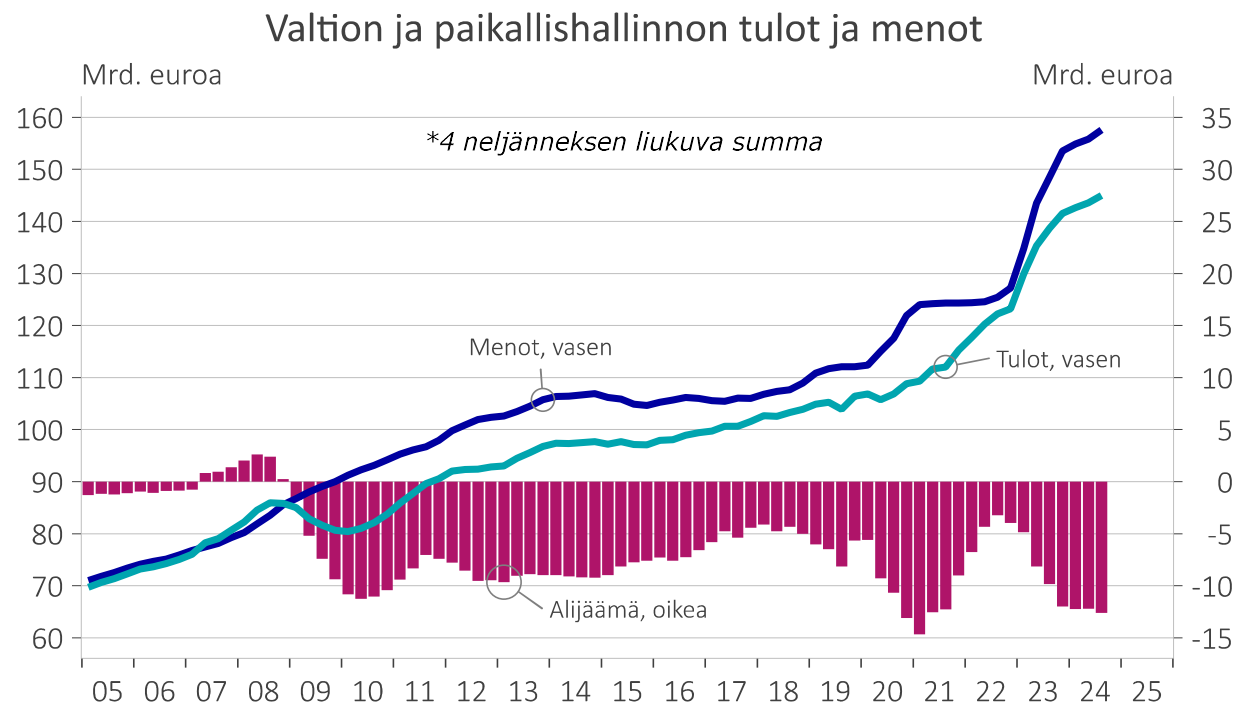
Huonoina aikoina
nettoluotonanto on
plussalla.

Kotitalouksien velkaantuminen on alentunut seitsemän vuoden takaiselle tasolle



Lähde: Akava Works, Tilastokeskus ja Macrobond

Valtion ja paikallishallinnon alijäämä oli Q3:lla 12,6 mrd. euroa viimeisen vuoden ajalta



Lähde: Akava Works, Tilastokeskus ja Macrobond

Jo tutuksi tullut ankeus jatkuu teollisuuden ostopäällikköindekseissä



Manufacturing PMI (S&P Global)

	4.2024	5.2024	6.2024	7.2024	8.2024	9.2024	10.2024	11.2024	12.2024
World	50,3	51,0	50,8	49,7	49,6	48,7	49,4	50,0	n/a
World, Developed	48,6	50,0	49,7	48,8	48,3	47,5	48,1	48,4	n/a
World, Emerging	52,0	51,9	52,1	50,7	50,8	49,8	50,6	51,6	n/a
United States	50,0	51,3	51,6	49,6	47,9	47,3	48,5	49,7	48,3
China	51,4	51,7	51,8	49,8	50,4	49,3	50,3	51,5	n/a
Japan	49,6	50,4	50,0	49,1	49,8	49,7	49,2	49,0	49,5
EU	45,8	47,3	45,8	45,9	46,0	45,3	46,3	45,5	n/a
Euro Area	45,7	47,3	45,8	45,8	45,8	45,0	46,0	45,2	45,2
Germany	42,5	45,4	43,5	43,2	42,4	40,6	43,0	43,0	42,5
France	45,3	46,4	45,4	44,0	43,9	44,6	44,5	43,1	41,9
Italy	47,3	45,6	45,7	47,4	49,4	48,3	46,9	44,5	n/a
Spain	52,2	54,0	52,3	51,0	50,5	53,0	54,5	53,1	n/a
Ireland	49,1	51,2	50,9	52,1	52,5	51,5	49,9	48,0	47,3
United Kingdom	47,6	49,8	47,4	50,1	50,4	49,4	51,5	49,9	n/a
India	58,8	57,5	58,3	58,1	57,5	56,5	57,5	56,5	57,4
Brazil	55,9	52,1	52,5	54,0	50,4	53,2	52,9	52,3	n/a
Australia	49,6	49,7	47,2	47,5	48,5	46,7	47,3	49,4	48,2
Southeast Asia	51,0	51,7	51,7	51,6	51,1	50,5	50,5	50,8	n/a

Lähde: Akava Works, S&P Global ja Macrobond

Palvelusektorin ostopäälliköiden synkkyys näyttää onneksi olleen tilapäistä – meni kuukaudessa ohi

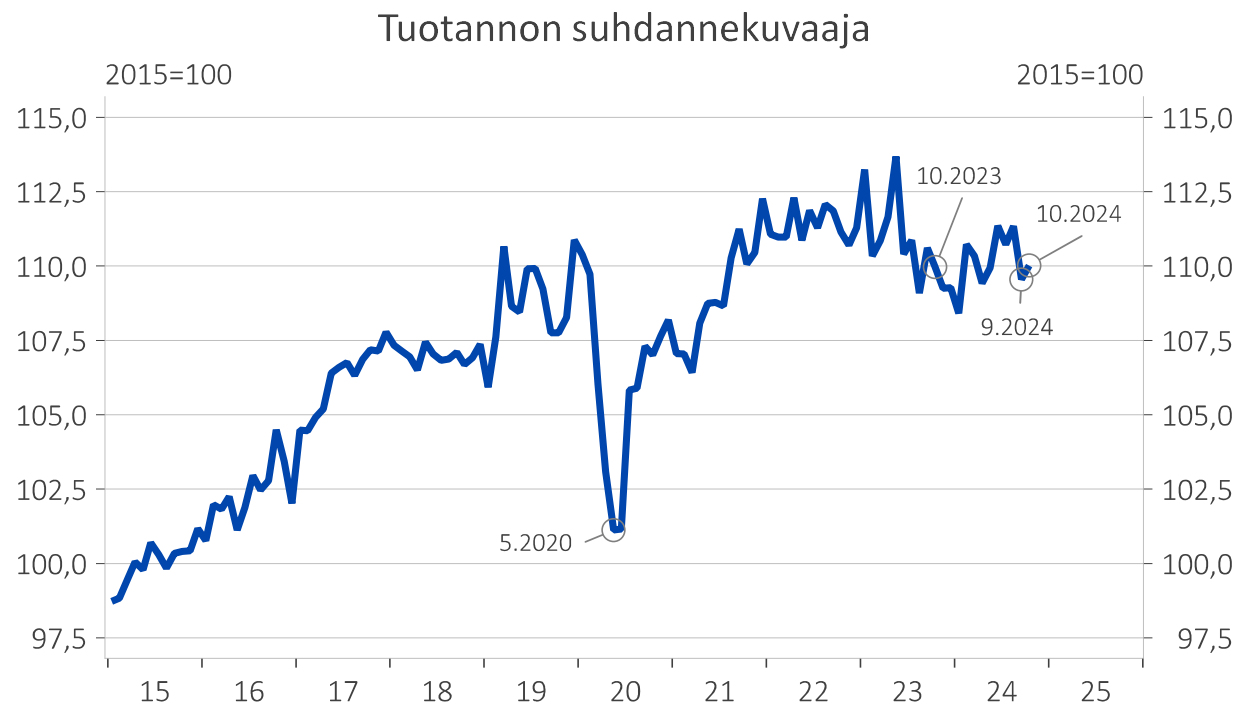


Services PMI Business Activity Index (S&P Global)

	4.2024	5.2024	6.2024	7.2024	8.2024	9.2024	10.2024	11.2024	12.2024
World	52,7	54,0	53,1	53,3	53,8	52,9	53,1	53,1	n/a
World, Developed	52,3	53,9	53,4	53,5	54,3	53,4	53,2	53,3	n/a
World, Emerging	53,6	54,5	52,5	53,2	52,8	51,7	53,0	52,8	n/a
United States	51,3	54,8	55,3	55,0	55,7	55,2	55,0	56,1	58,5
China	52,5	54,0	51,2	52,1	51,6	50,3	52,0	51,5	n/a
Japan	54,3	53,8	49,4	53,7	53,7	53,1	49,7	50,5	51,4
EU	53,3	53,2	52,8	51,9	52,9	51,4	51,6	49,5	n/a
Euro Area	53,3	53,2	52,8	51,9	52,9	51,4	51,6	49,5	51,4
Germany	53,2	54,2	53,1	52,5	51,2	50,6	51,6	49,3	51,0
France	51,3	49,3	49,6	50,1	55,0	49,6	49,2	46,9	48,2
Italy	54,3	54,2	53,7	51,7	51,4	50,5	52,4	49,2	n/a
Spain	56,2	56,9	56,8	53,9	54,6	57,0	54,9	53,1	n/a
Ireland	53,6	55,5	54,6	52,4	50,8	57,4	54,2	59,9	n/a
United Kingdom	55,0	52,9	52,1	52,5	53,7	52,4	52,0	50,8	51,4
India	60,8	60,2	60,5	60,3	60,9	57,7	58,5	58,4	60,8
Brazil	53,7	55,3	54,8	56,4	54,2	55,8	56,2	53,6	n/a
Australia	53,6	52,5	51,2	50,4	52,5	50,5	51,0	50,5	50,4

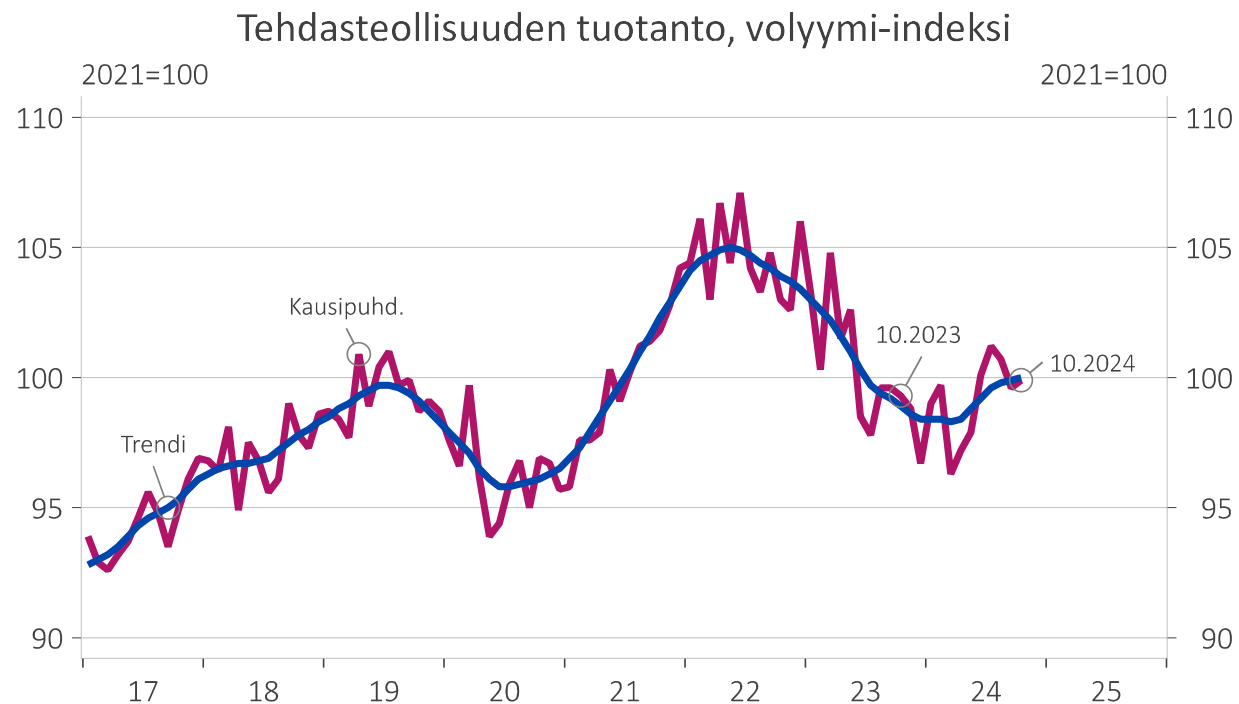
Lähde: Akava Works, S&P Global ja Macrobond

Suhdannekuvaajan mukaan Q4 alkoi kehnohkoisti – lokakuu oli heikompi kuin Q3 keskimäärin



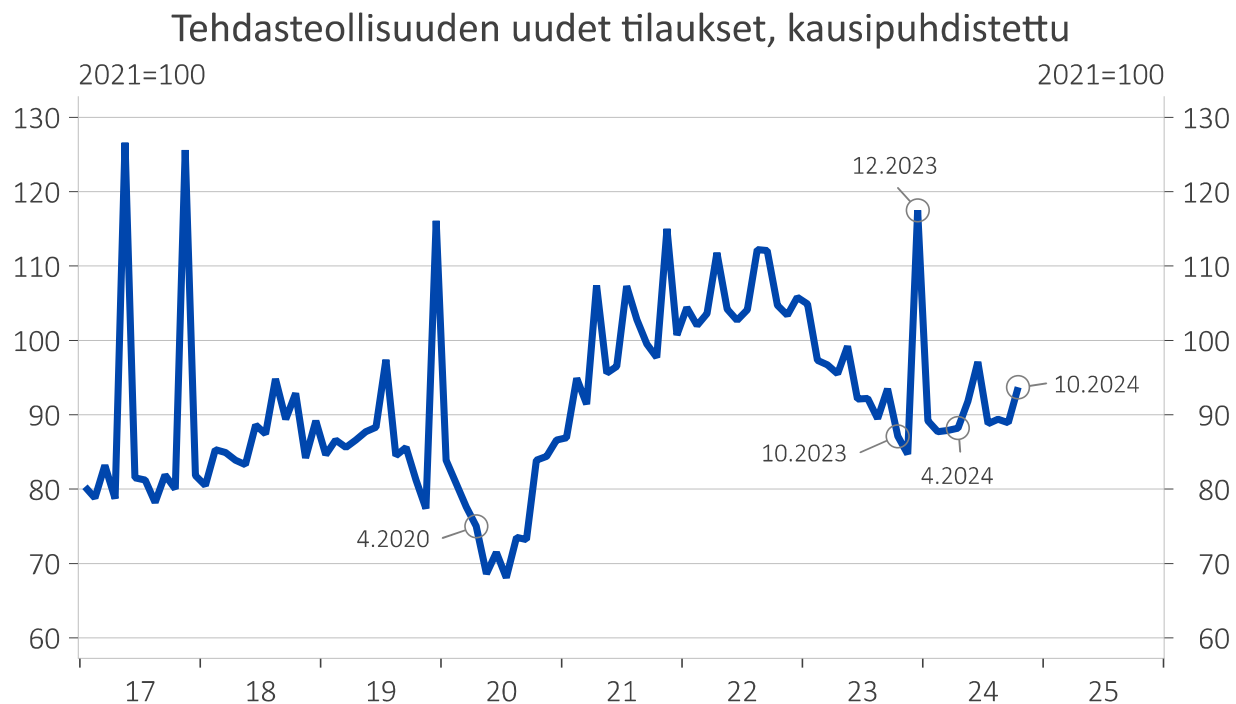
Lähde: Akava Works, Tilastokeskus ja Macrobond

Teollisuustuotannon määrä ei ehkä vielä kasva vuotta aiemmasta, mutta nousee kuitenkin pohjalta



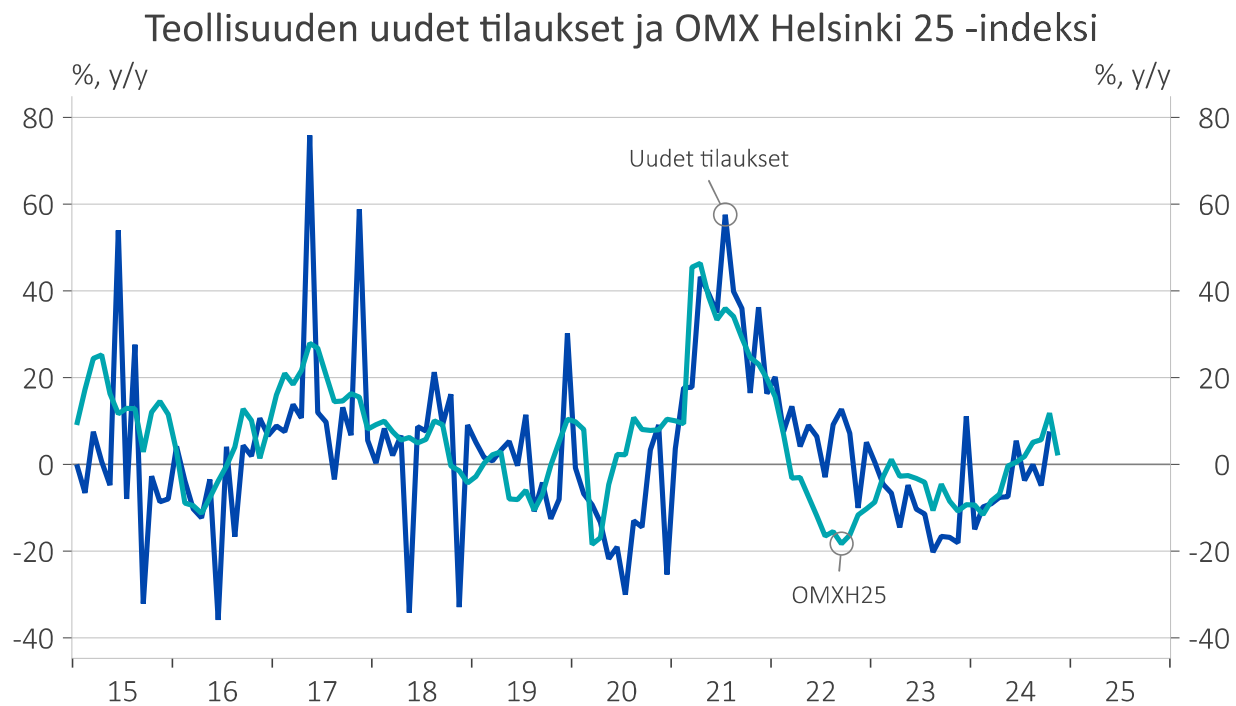
Lähde: Akava Works, Tilastokeskus ja Macrobond

Teollisuuden uudet tilaukset lokakuussa +12,8 % vuoden takaa – pohjat saavutettu, kasvua ehkä ei



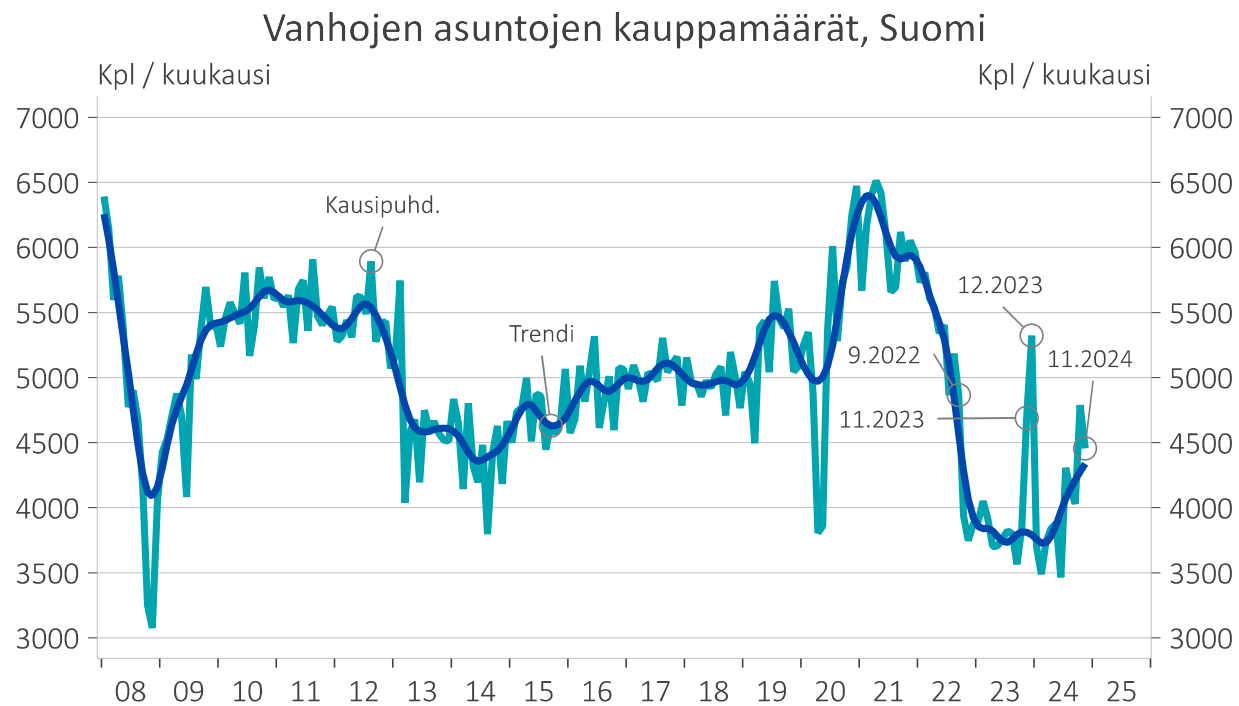
Lähde: Akava Works, Tilastokeskus ja Macrobond

Uudet tilaukset liikkuvat aika hyvin samassa tahdissa OMX25-indeksin kanssa



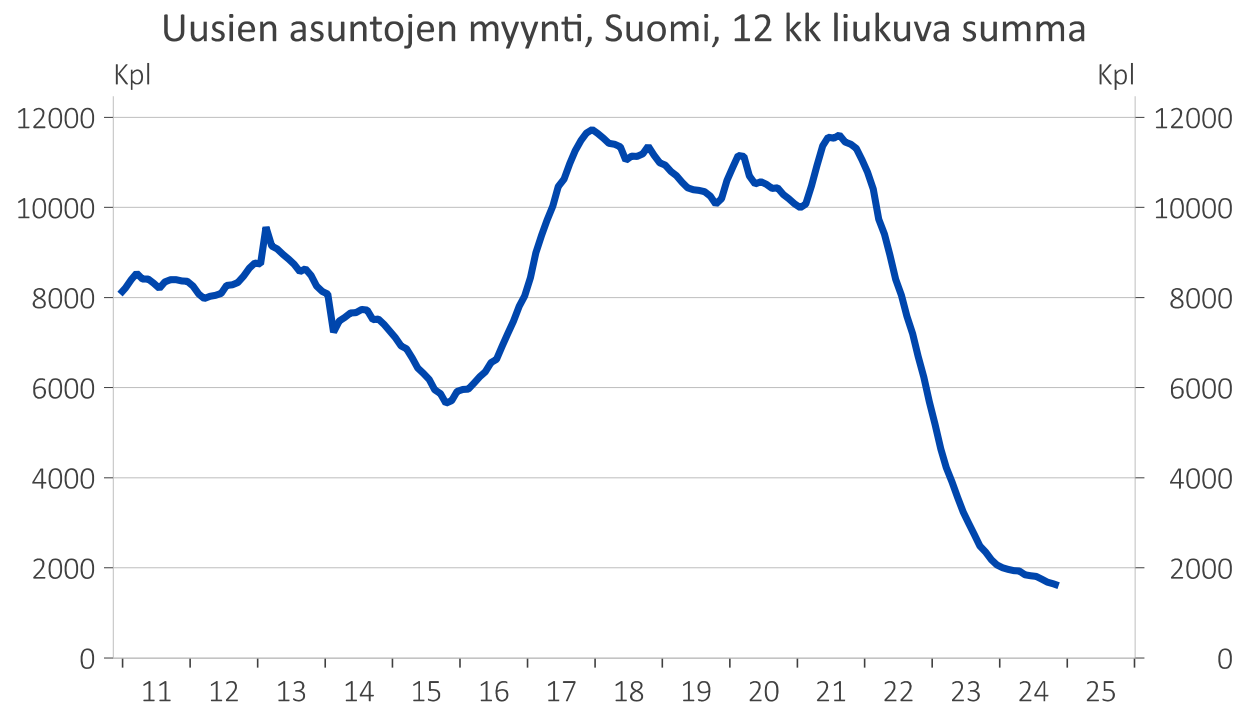
Lähde: Akava Works, Tilastokeskus, Nasdac OMX Nordic ja Macrobond

Asuntokauppa on piristynyt selvästi – normaaliin on vielä matkaa



Lähde: Akava Works, KVKL ja Macrobond

Uusien asuntojen kauppaa supistuu vuositasolla edelleen – pohjat saavutettu pääkaupunkiseudulla



Lähde: Akava Works, KVKL ja Macrobond

Myöhässä

- Asuntokaupan piristyminen jatkuu.
- Kotitalouksien säästäminen on kasvanut.
- Kuluttajahintojen nousu on lähes pysähtynyt.
- Reaalipalkat nousevat – voivatko keskipalkat silti laskea?

Riemukasta Joulun aikaa ja Iloista Uutta Vuotta!

Taloustuokio jälleen
17.1.2025 klo 13:30

**Akava
Works**