

Epäselvää

Taloustuokio 1/2025

17.1.2025

**Akava
Works**

Epäselvää

- **Palveluvienti pysyi vahvana vuoden lopulla.**
- **Kuluttajahintojen nousu on lähes pysähtynyt.**
- **Markkinakorkojen laskuodotukset ovat vaimentuneet.**
- **Kuluttajien luottamus on alimmillaan puoleen vuoteen.**

Teollisuuden uudet tilaukset marraskuussa 21 % y/y – tilaukset kasvoivat metallissa ja kemiassa

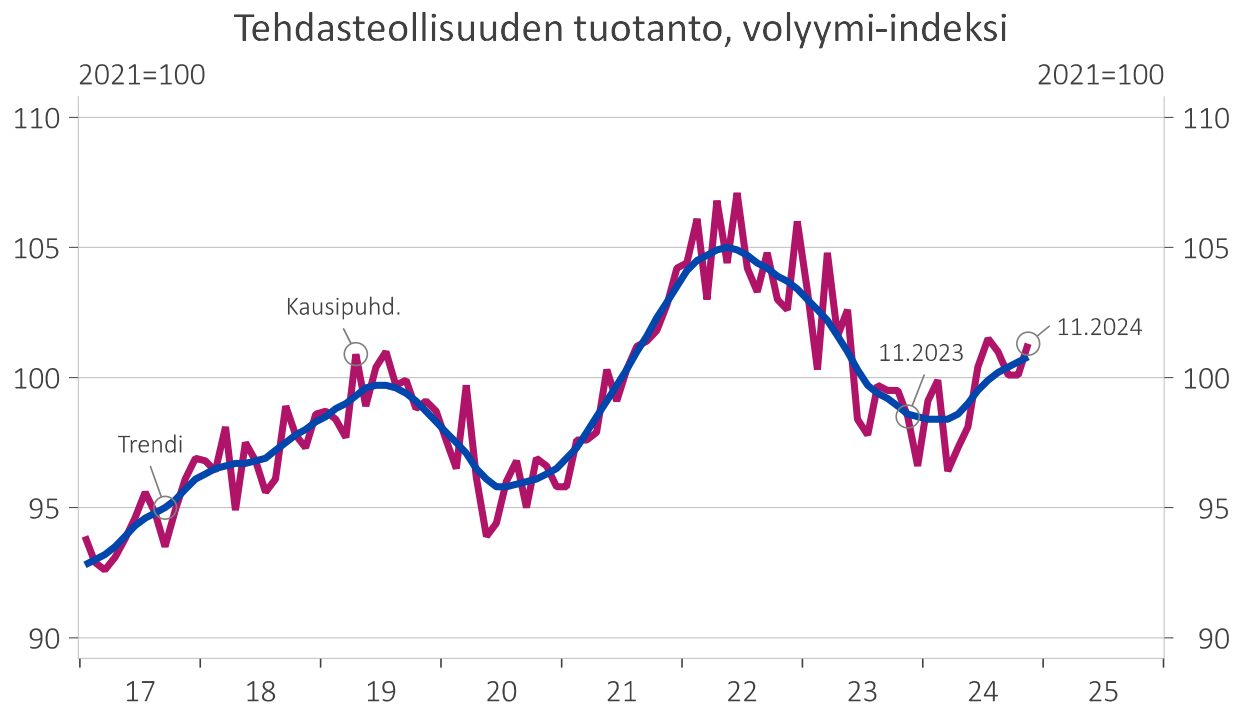


Lähde: Akava Works, Tilastokeskus ja Macrobond

Emme tiedä, onko marraskuun tilauksia kasvattanut alus tai joku muu yksittäinen suuri tilaus.

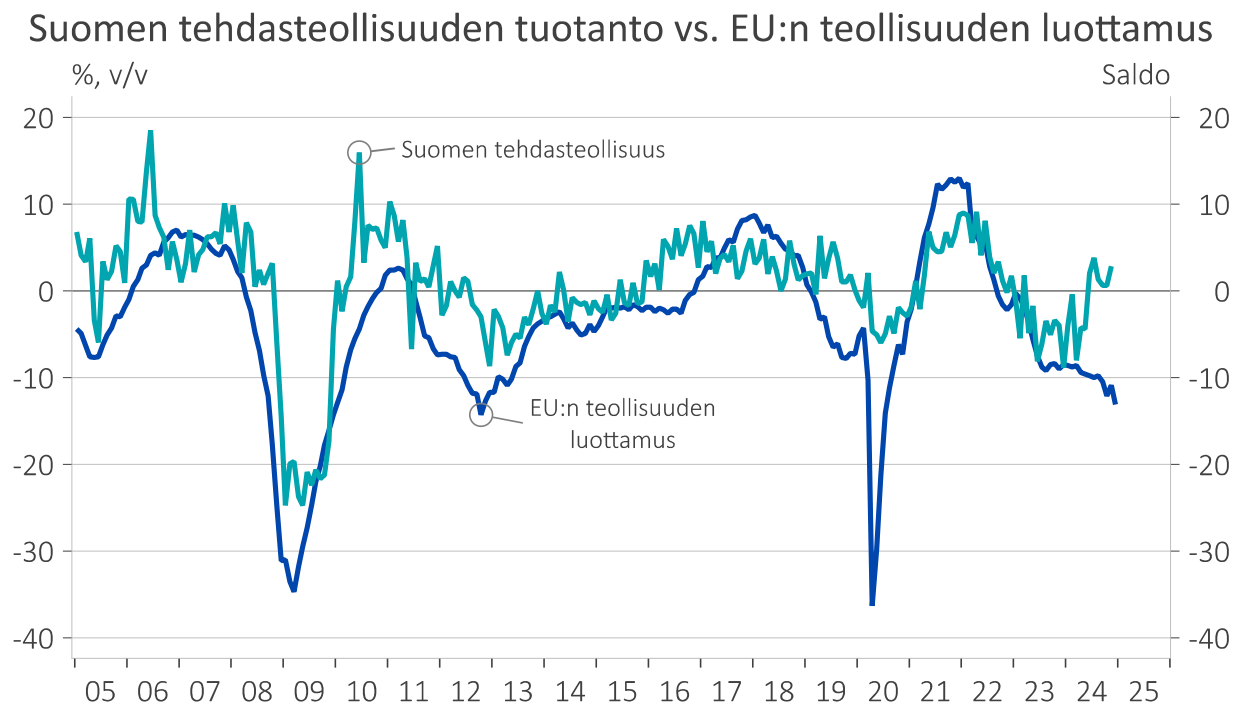
Vertailukohta vuotta aiemmin on heikoin neljään vuoteen (mutta kuukauden kuluttua korkein vuosiin).

Tehdasteollisuuden tuotanto jatkoii marraskuussa varsin lupaavaa nousuaan (+3,9 % y/y)



Lähde: Akava Works, Tilastokeskus ja Macrobond

Tehdasteollisuus kulkee yleensä samaan suuntaan kuin EU:n teollisuuden luottamus – nyt eri suunta

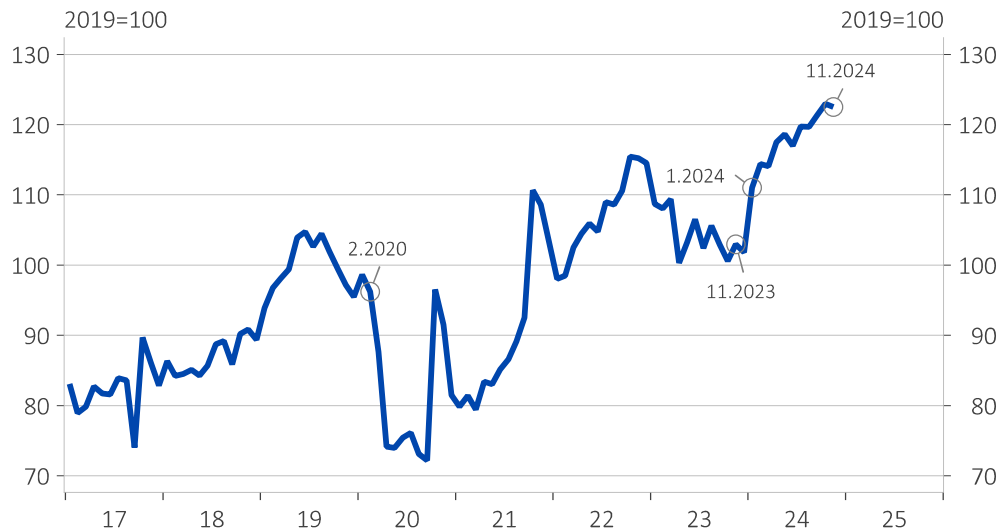


Lähde: Akava Works, Tilastokeskus, DG ECFIN ja Macrobond

Palveluvienti on jatkanut kasvussa, kun taas palvelutuonti on vakaa – palvelutase alijäämäinen

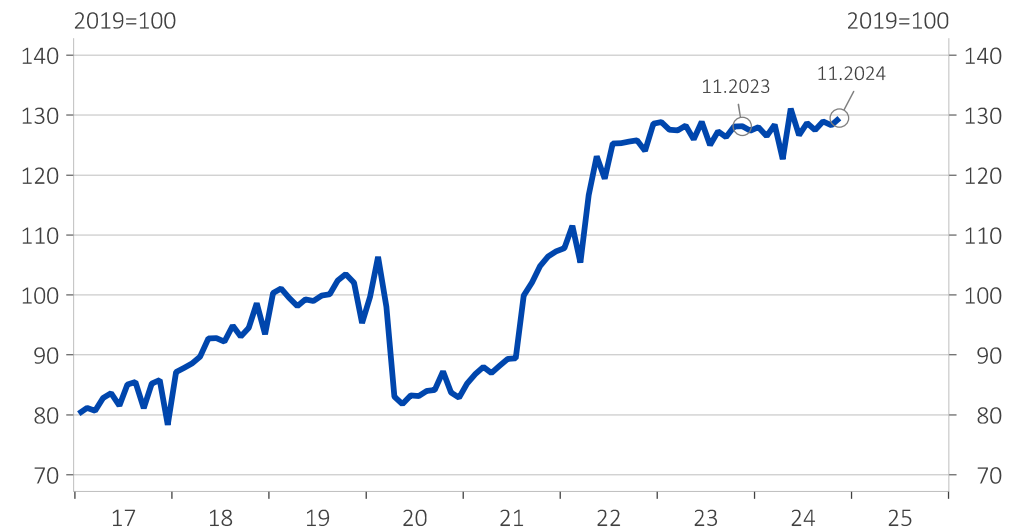


Vaihtotase, Palveluvienti, kausipuhd.



Lähde: Akava Works, Tilastokeskus ja Macrobond

Vaihtotase, Palvelutuonti, kausipuhd.

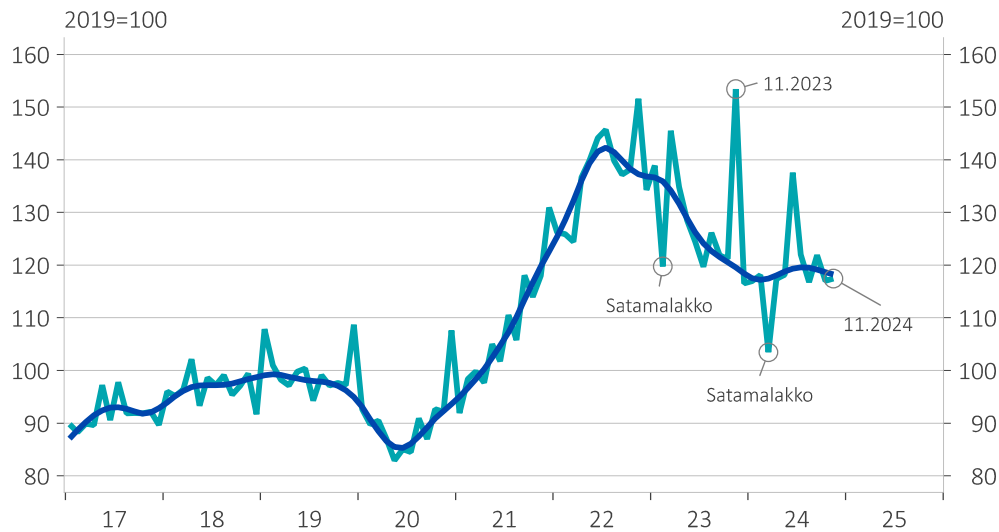


Lähde: Akava Works, Tilastokeskus ja Macrobond

Sekä tavaroiden vienti että tuonti ovat olleet melko vakaita – eräitä isoja toimituksia lukuun ottamatta



Vaihtotase, Tavaravienti, kausipuhd.



Lähde: Akava Works, Tilastokeskus ja Macrobond

Vaihtotase, Tavaratuonti, kausipuhd.



Lähde: Akava Works, Tilastokeskus ja Macrobond

Kokonaistuotanto (tpk) marraskuussa +1,5 y/y ja +0,9 % m/m – Q4 on toistaiseksi vähän vaisu



Tuotannon suhdannekuvaaja



Lähde: Akava Works, Tilastokeskus ja Macrobond

Vahvimmin kasvoi nyt alkutuotanto, ja sekin heikon vertailutason takia. Sama toistune seuraavat kaksi kk.

Jalostus on tasoltaan matala, lähinnä kai rakentamisen takia.

Palvelutuotanto on jokseenkin sama kuin kaksi vuotta sitten.

Talouselämän luottamus on vahvistunut Suomessa hieman – euroalueella puolestaan ei



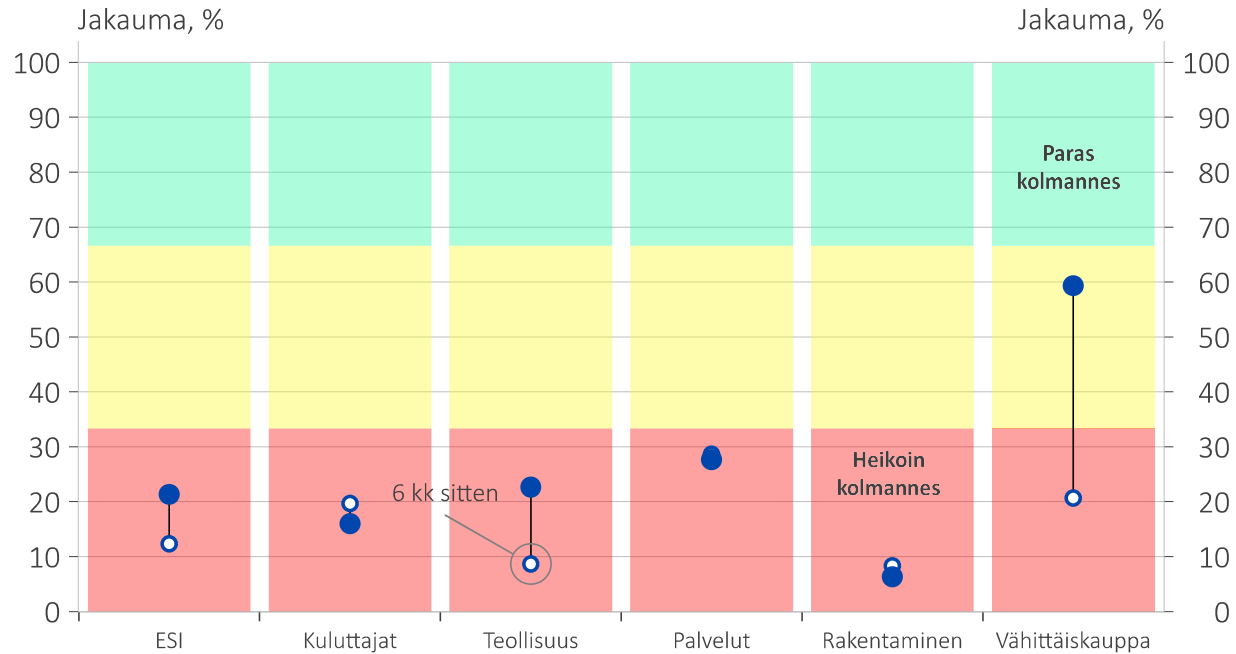
Economic Sentiment Indicator (ESI)

	4.2024	5.2024	6.2024	7.2024	8.2024	9.2024	10.2024	11.2024	12.2024
EU	96,3	96,5	96,4	96,4	96,6	96,7	96,1	96,2	94,5
Euro Area	95,7	96,2	96,0	95,9	96,4	96,2	95,6	95,6	93,7
Germany	91,5	92,2	91,9	92,0	90,4	89,1	89,9	88,6	86,1
France	95,6	97,9	97,3	95,1	98,7	98,1	93,8	96,5	93,5
Italy	99,5	100,3	99,7	100,0	98,8	100,0	99,6	99,3	98,2
Spain	104,4	101,3	102,4	104,1	105,3	107,2	100,0	102,0	102,9
Portugal	101,2	101,1	101,1	101,6	101,3	104,2	106,0	107,0	107,0
Austria,	91,0	91,2	86,6	86,5	86,4	86,2	87,4	86,5	83,8
Belgium	92,7	93,7	95,6	91,3	93,2	90,8	92,5	93,7	88,7
Netherlands	98,1	99,3	99,9	99,7	100,7	101,1	98,8	100,3	100,1
Finland	83,0	85,0	88,0	88,8	89,7	88,0	90,4	92,1	91,3
Sweden	94,4	95,0	96,6	94,9	95,6	94,6	92,8	96,3	95,7
Denmark	97,5	103,7	104,0	102,9	100,7	104,9	103,8	105,1	104,0
Estonia	82,2	82,5	83,9	87,2	84,9	85,8	84,8	87,4	87,2
Latvia	98,2	97,5	97,3	96,0	97,3	98,5	98,1	98,5	98,0
Lithuania	98,6	100,4	100,1	100,0	101,5	101,8	103,2	105,4	105,3

Lähde: Akava Works, European Commission (DG ECFIN) ja Macrobond

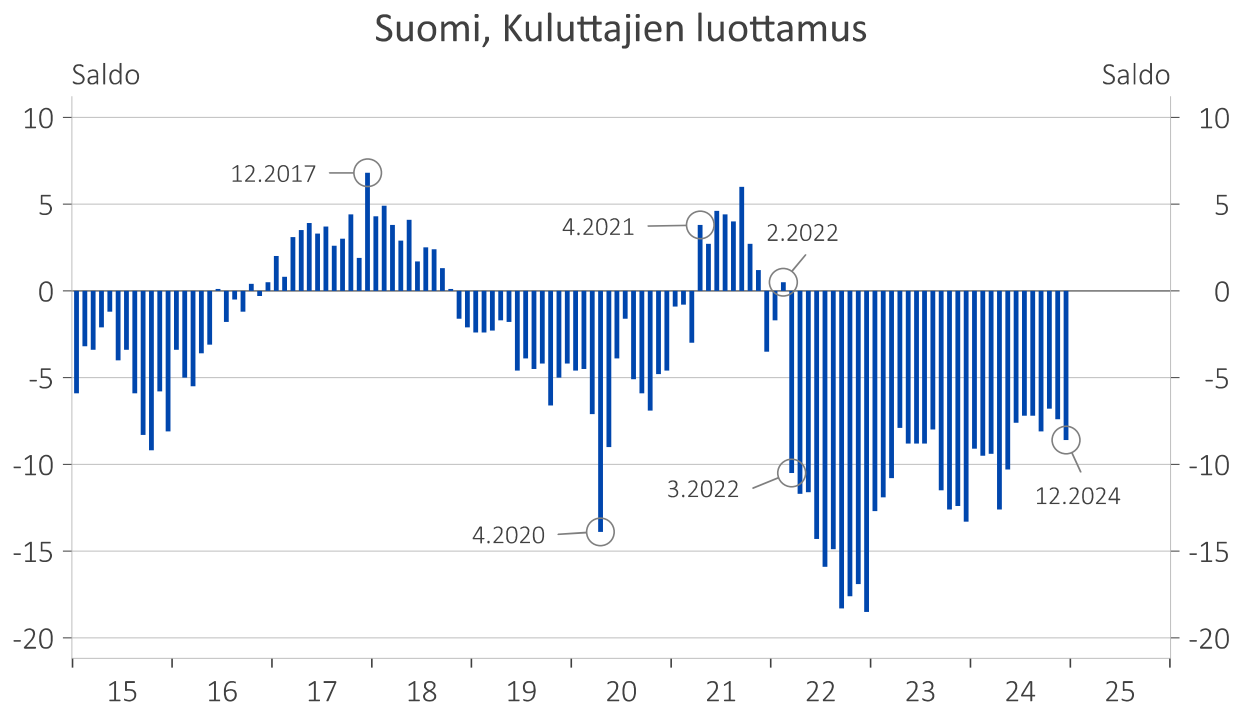
Teollisuuden ja vähittäiskaupan luottamus on parantunut, kuluttajien ei

Suomi, ESI, sijoitus viimeisen 25 vuoden jaksolla



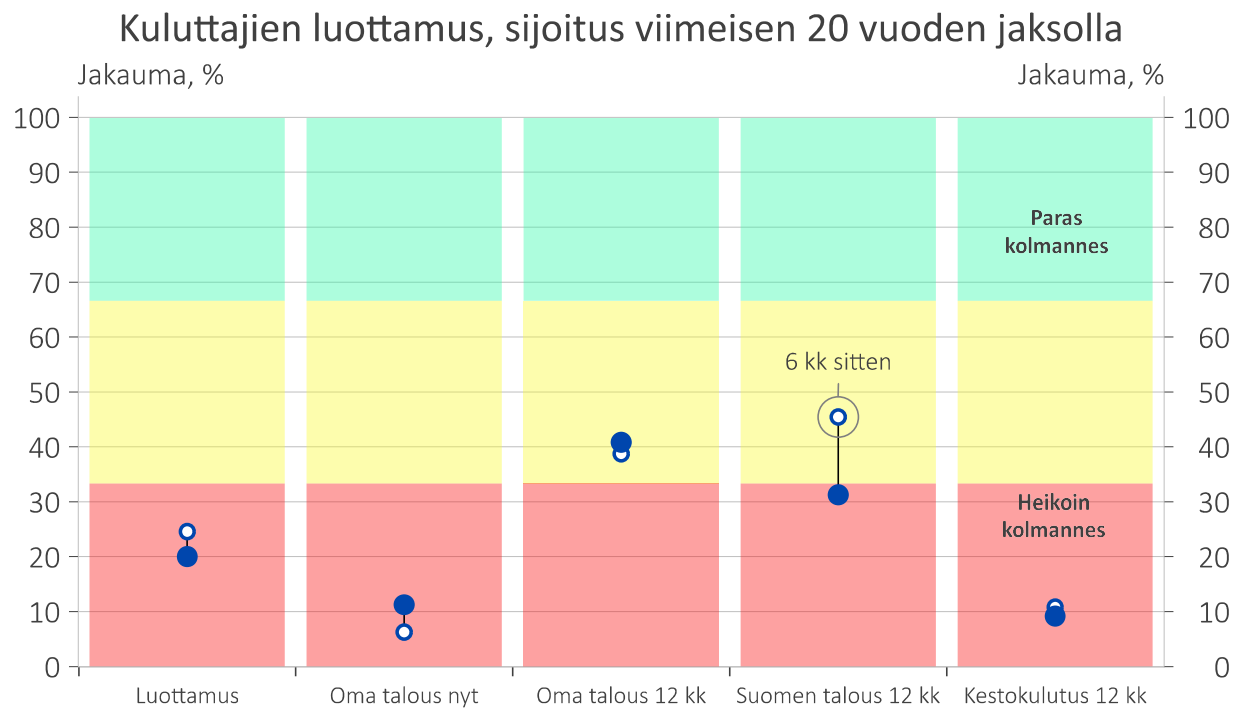
Lähde: Akava Works, Tilastokeskus, EK, DG ECFIN ja Macrobond

Kuluttajien luottamus painui vuoden lopuksi matalimmilleen puoleen vuoteen



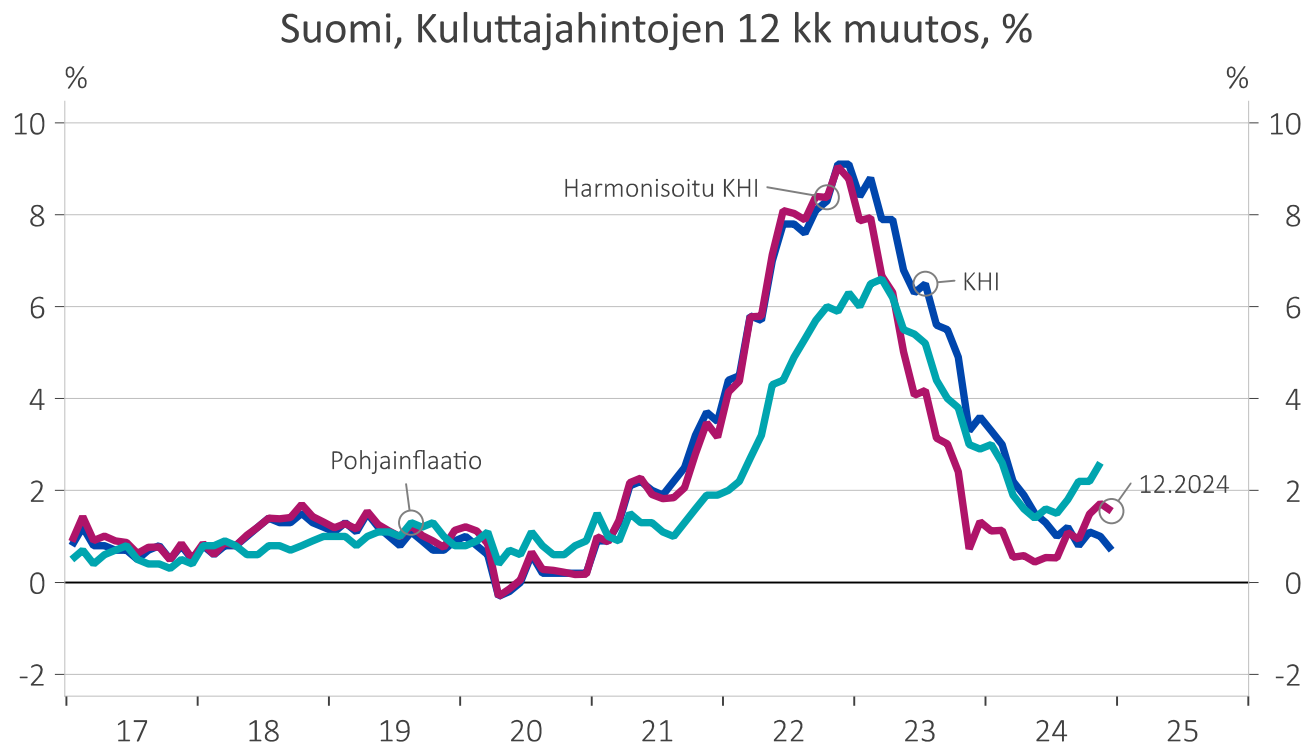
Lähde: Akava Works, Tilastokeskus ja Macrobond

Suomen talouden näkymät selvästi arveluttavat kotitalouksia



Lähde: Akava Works, Tilastokeskus ja Macrobond

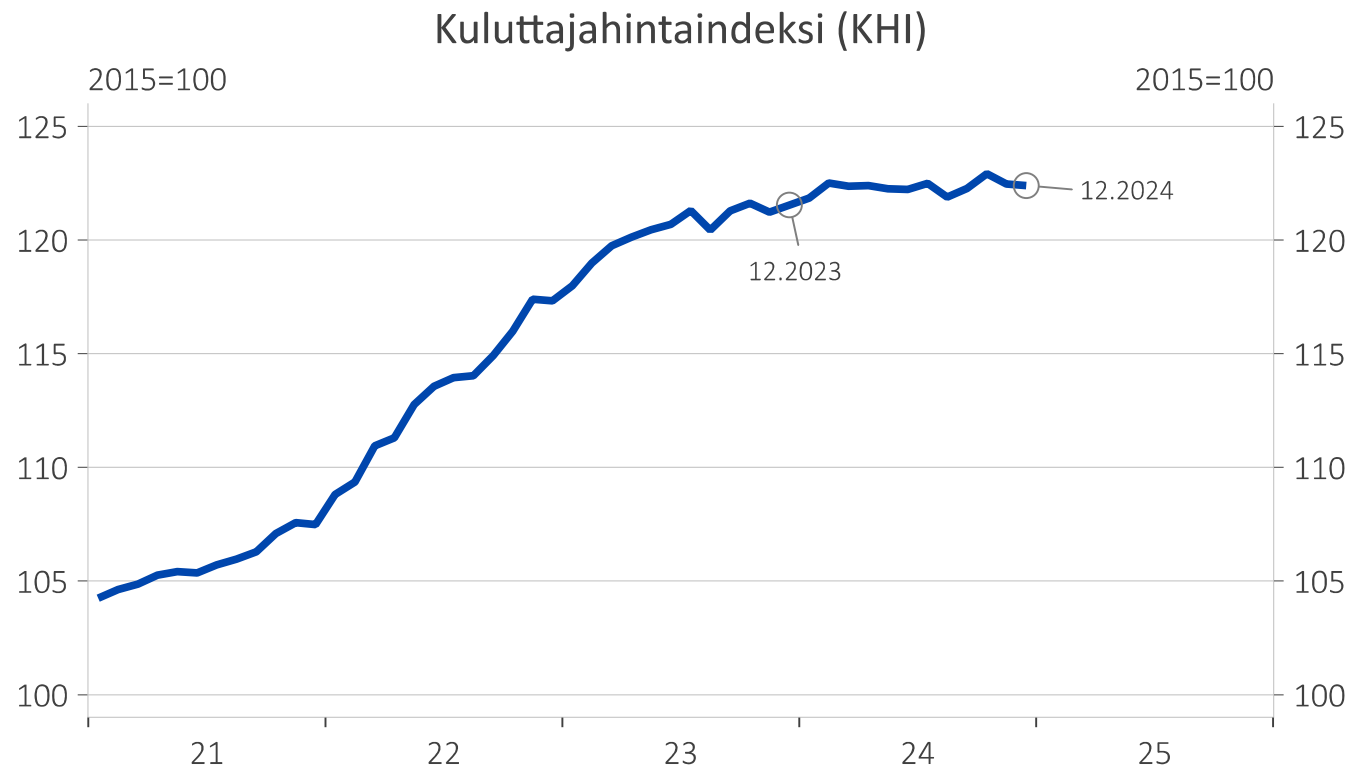
Kuluttajahinnat joulukuussa: KHI +0,7 % y/y, YKHI +1,6 %, tavarat +0,2 %, palvelut +3,2 % pohja +2,3 %



Lähde: Akava Works, Tilastokeskus ja Macrobond

Asuntolainojen korkojen aleneminen painaa KHI:n muutosta alas.

Kuluttajahintojen nousu on lähes pysähtynyt – koko vuoden 2024 osalta nousu oli 1,6 %



Lähde: Akava Works, Tilastokeskus ja Macrobond

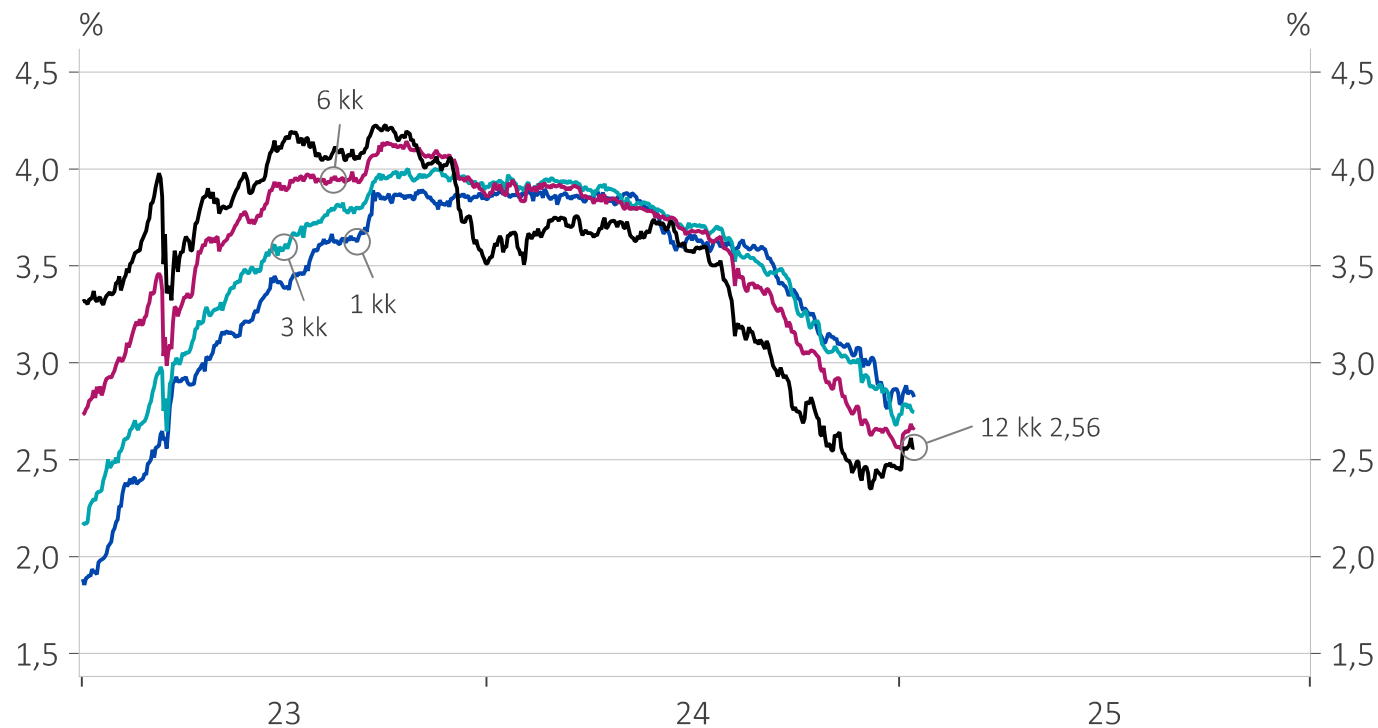
AW ennuste vuoden 2025 inflaatioksi on 1,3 %.

Hintaperintö on 0 % luokkaa vuodelle 2025 – vuodelle 2023 se oli peräti 3,5 %.

Markkinakorkojen laskuodotukset ovat vaimentuneet – ja ne heiluvat



EURIBOR-korot



Lähde: Akava Works, EMMI ja Macrobond

3kk 2,74 %

6kk 2,67 %

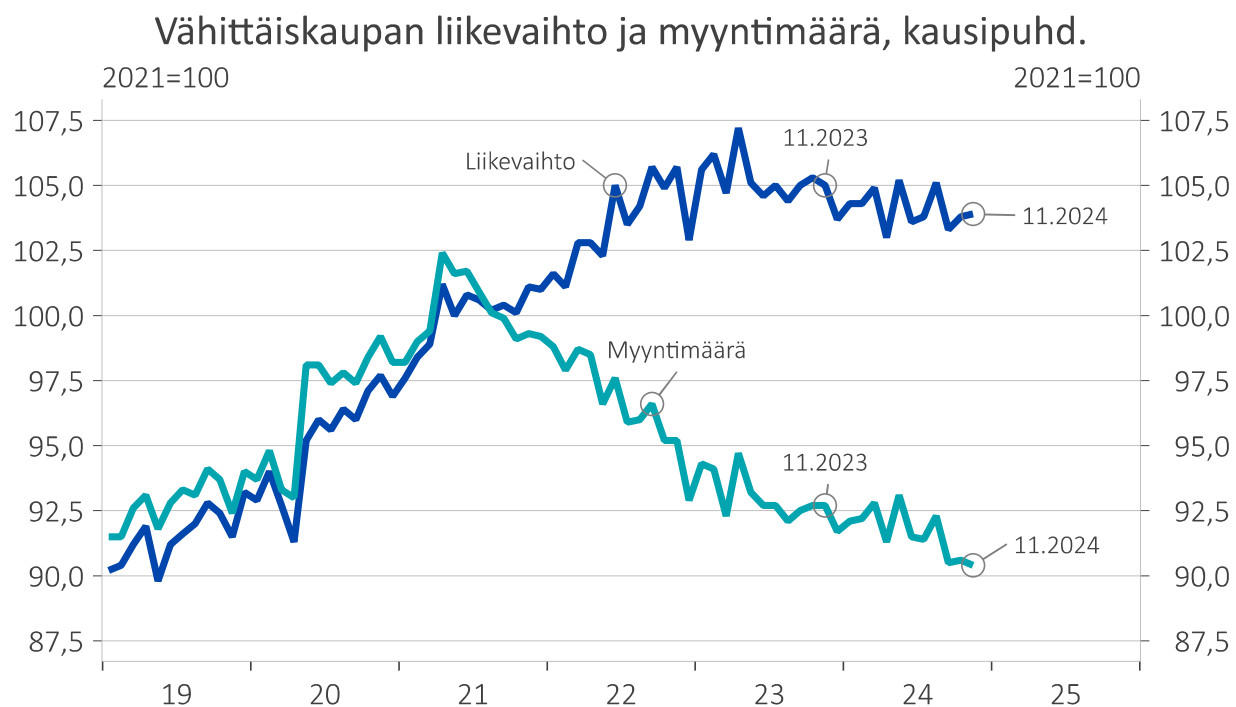
12kk 2,36 %

3kk/3kk 2,57 %

6kk/6kk 2,43 %

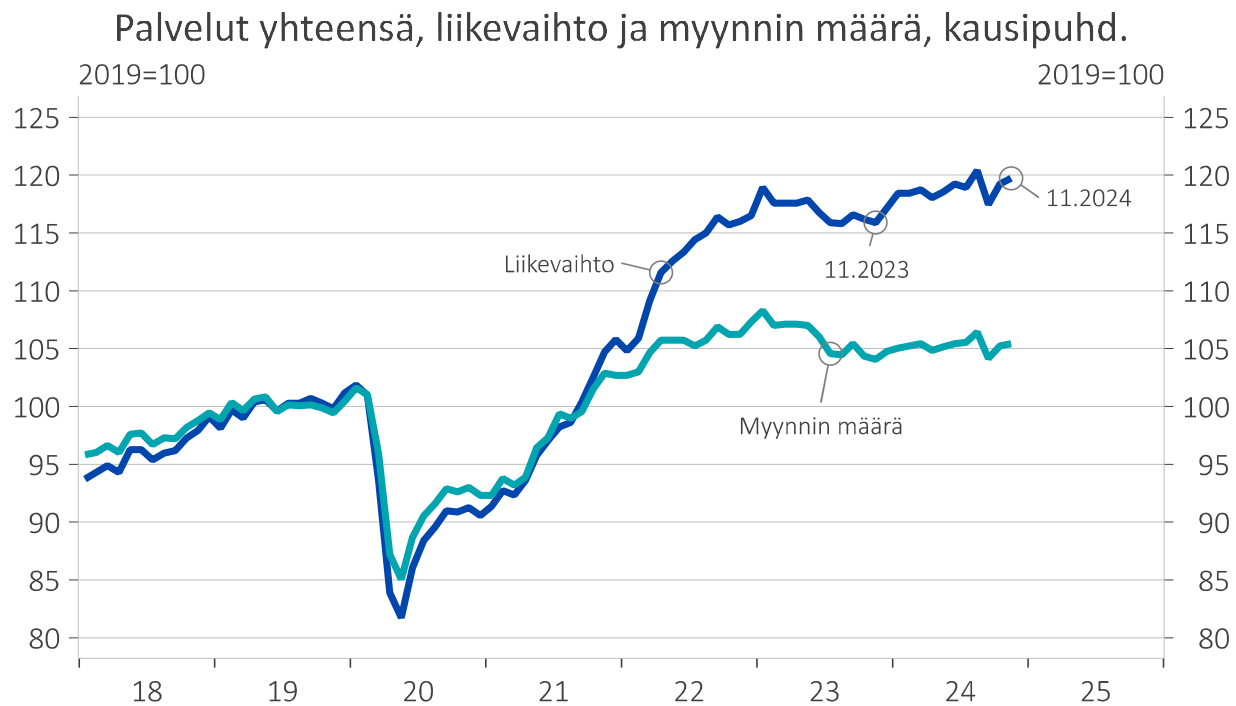
Eli puolen vuoden kuluttua 3kk koron odotetaan olevan keskimäärin 2,45 % puolen vuoden jaksolla.

Vähittäiskauppa marraskuussa: liikevaihto -1,0 % y/y, myyntimäärä -2,6 % ja hinnat +1,6 %



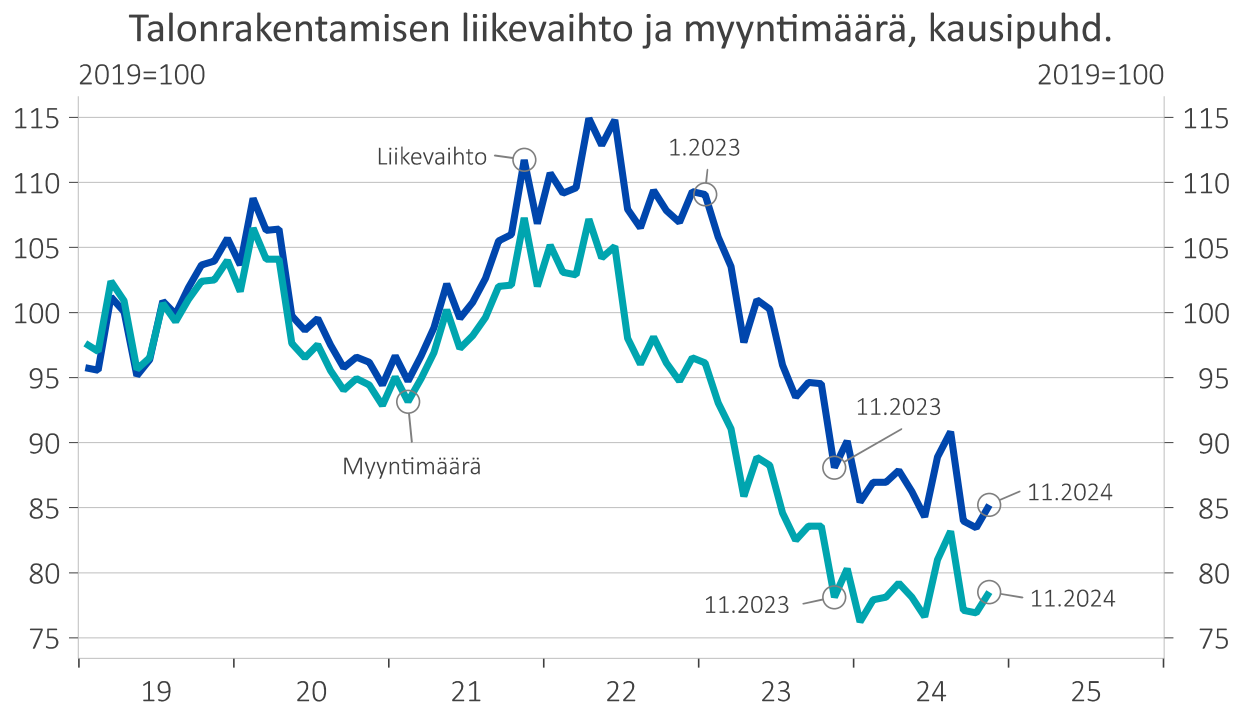
Lähde: Akava Works, Tilastokeskus ja Macrobond

Palvelualat marraskuussa: liikevaihto +3,2 % y/y, myyntimäärä +1,3 % ja hinnat +1,9 %



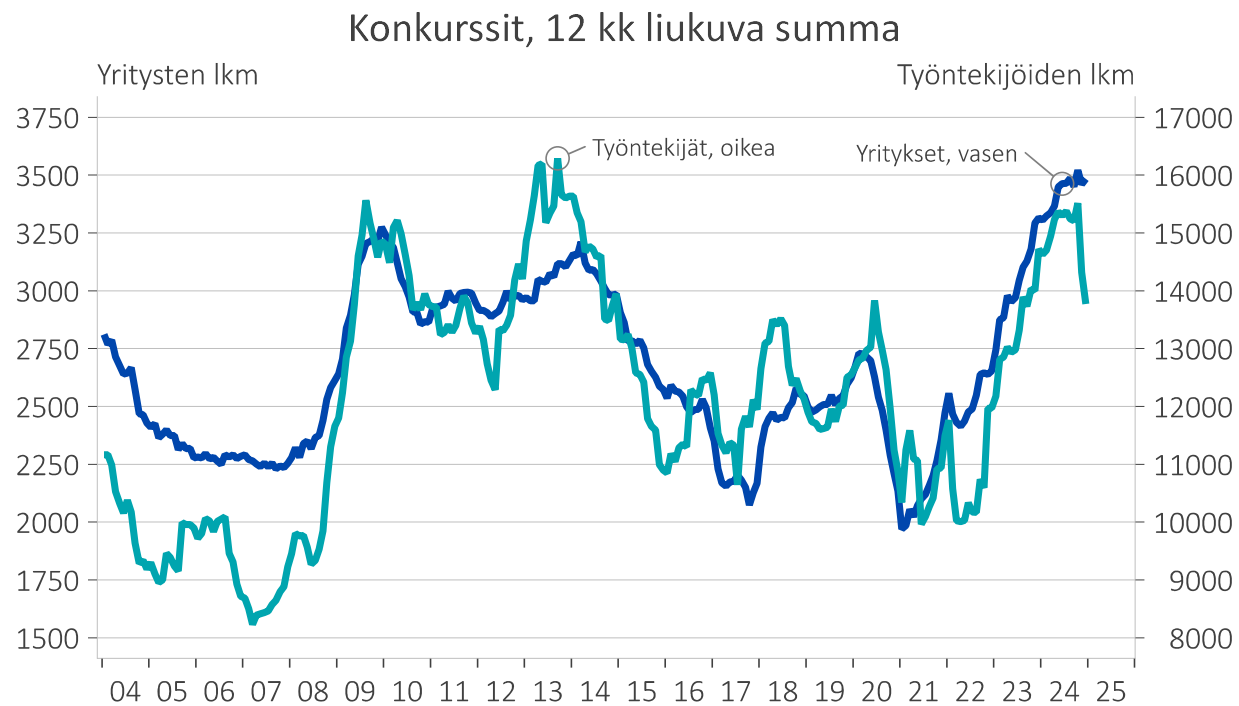
Lähde: Akava Works, Tilastokeskus ja Macrobond

Talonrakentaminen marraskuussa: liikevaihto -3,3 % y/y, myynnin määrä +0,6 % ja hinnat -3,9 %



Lähde: Akava Works, Tilastokeskus ja Macrobond

Konkurssien määrä vakautui vuositasolla – vuoden lopulla nurin pienempiä yrityksiä



Lähde: Akava Works, Tilastokeskus ja Macrobond

Epäselvää

- **Palveluvienti pysyi vahvana vuoden lopulla.**
- **Kuluttajahintojen nousu on lähes pysähtynyt.**
- **Markkinakorkojen laskuodotukset ovat vaimentuneet.**
- **Kuluttajien luottamus on alimmillaan puoleen vuoteen.**

Mukavaa viikonloppua!

Taloustuokio jälleen

7.2.2025 klo 13:30

**Akava
Works**