

# Oikeita asioita

Taloustuokio 2/2025

7.2.2025

**Akava  
Works**

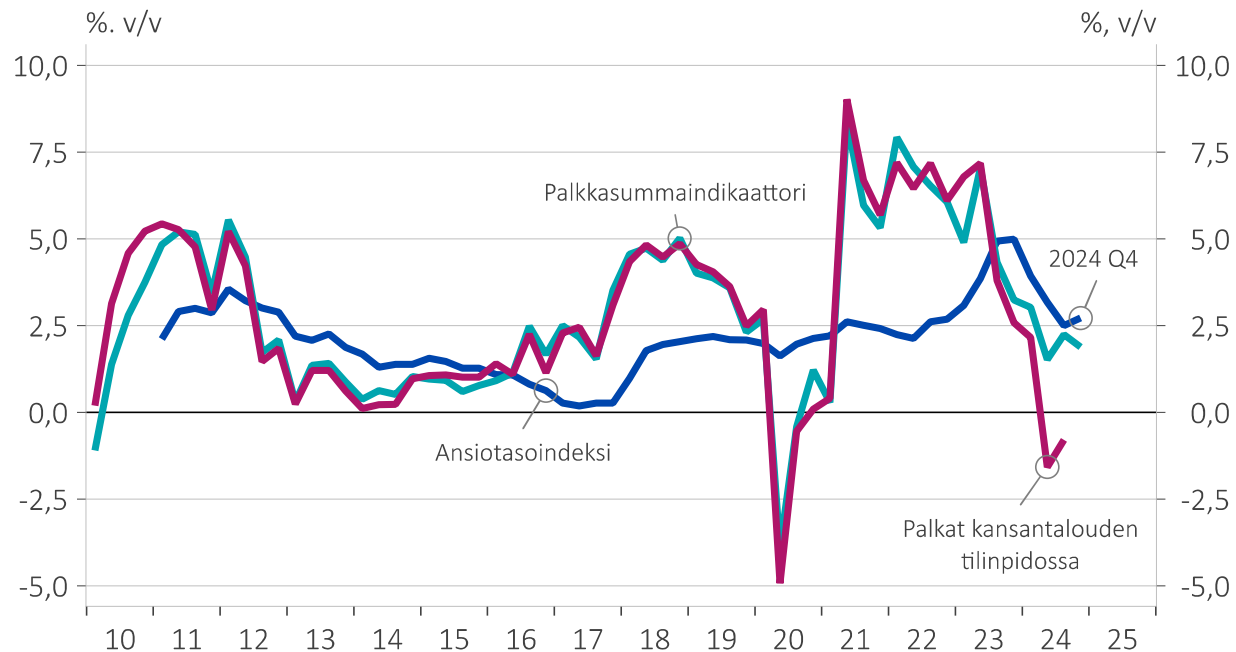
# Oikeita asioita

- Heikentynyt työllisyys painaa palkkasummien kasvua.
- Reaalipalkat nousevat ja korkojen odotetaan alenevan lisää.
- Päätoimialojen liikevaihdot eivät vajoa enää.
- Joulukuu oli ihan ok asuntokauppakuukausi.

# Q4 ATI +2,7 % y/y, reaalisesti +1,8 % – palkkasumma kasvaa hitaammin, koska työllisyys on heikentynyt

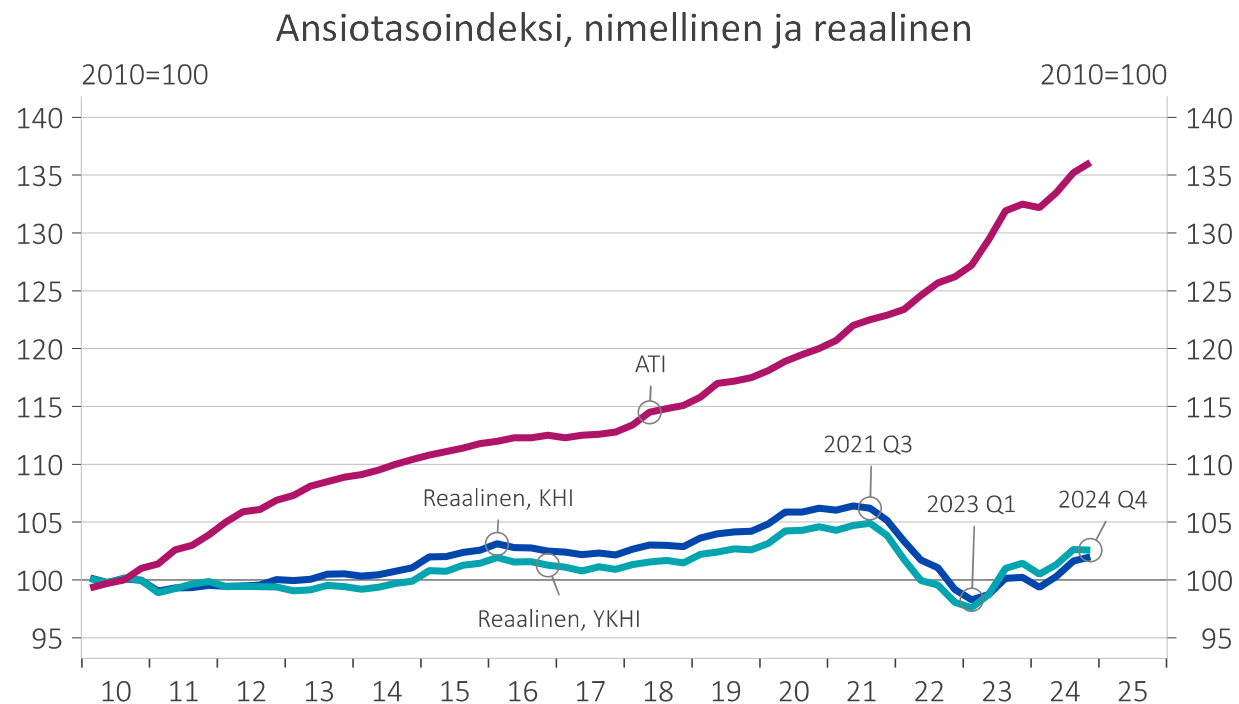


Suomi: Palkat, ansiotasotaso ja palkkasummakuvaaja



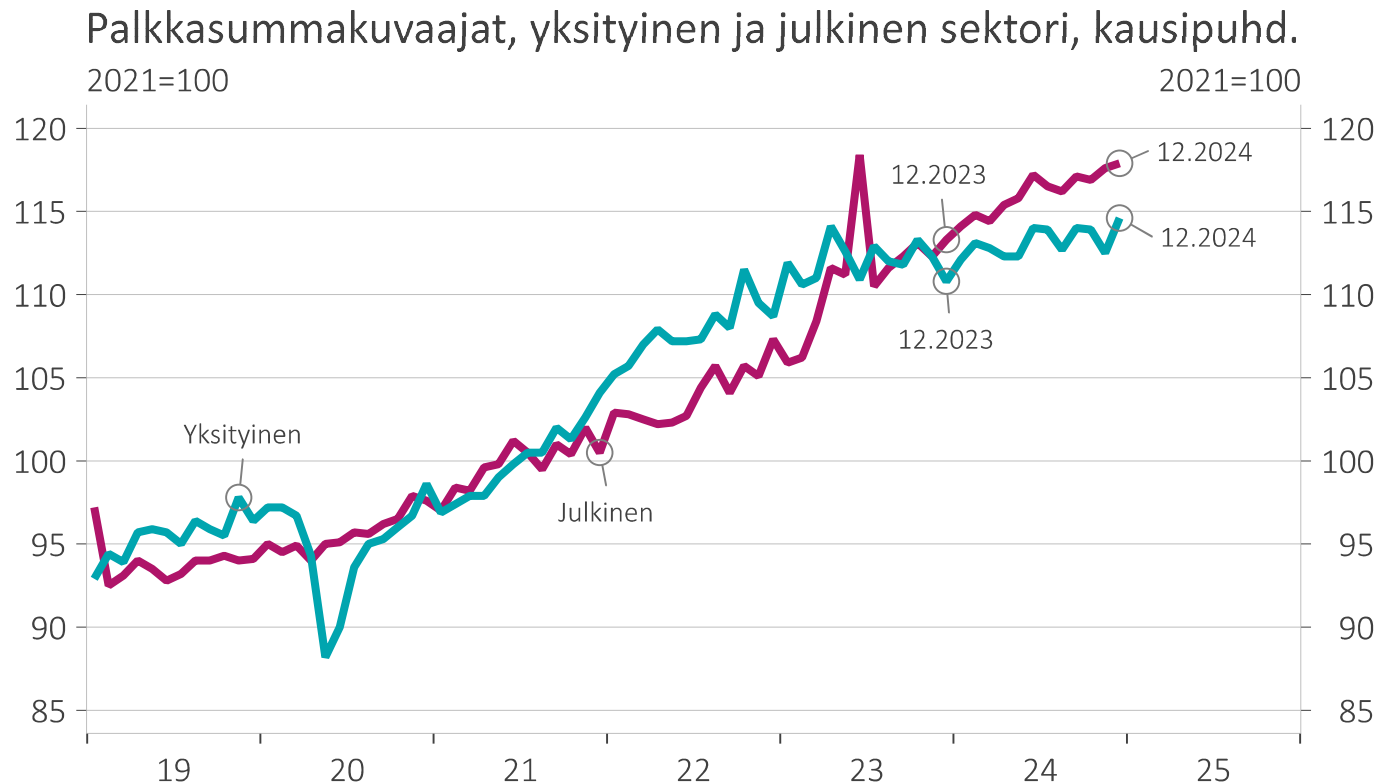
Lähde: Akava Works, Tilastokeskus ja Macrobond

# Reaalisella ansiotasoindeksillä on vielä kurottavaa vuoden 2021 tasolle – siinä voi pari vuotta mennä



Lähde: Akava Works, Tilastokeskus ja Macrobond

# Palkkasumma joulukuussa: yksityinen +3,5 % y/y, julkinen +3,7 % ja koko talous +4,8 %



Lähde: Akava Works, Tilastokeskus ja Macrobond

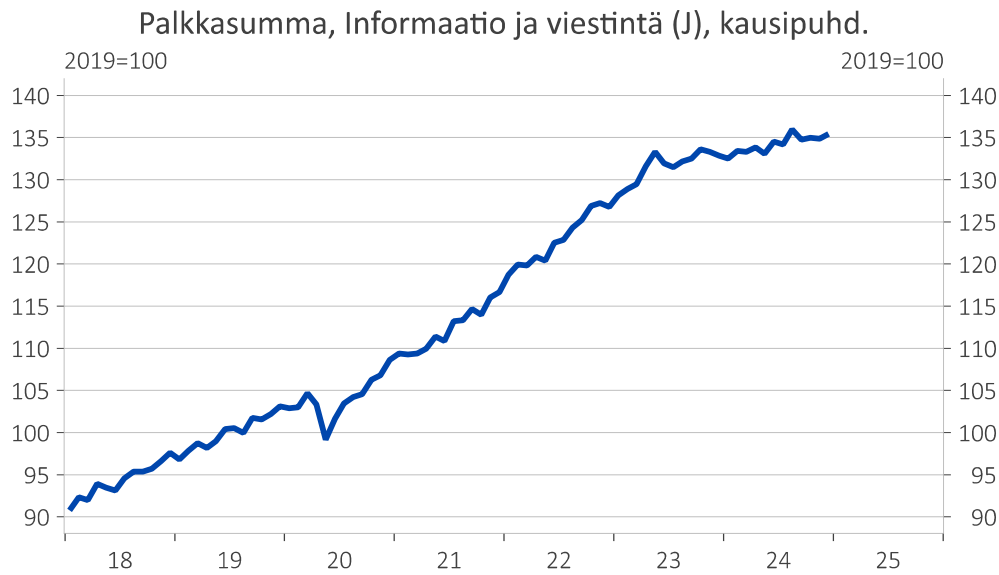
Yksityinen, julkinen ja koko talous korjataan erikseen (kausipuhd. ja työpäiväkorjaus).

Yksityisen sektorin ja koko talouden työpäiväkorjaus oli iso.

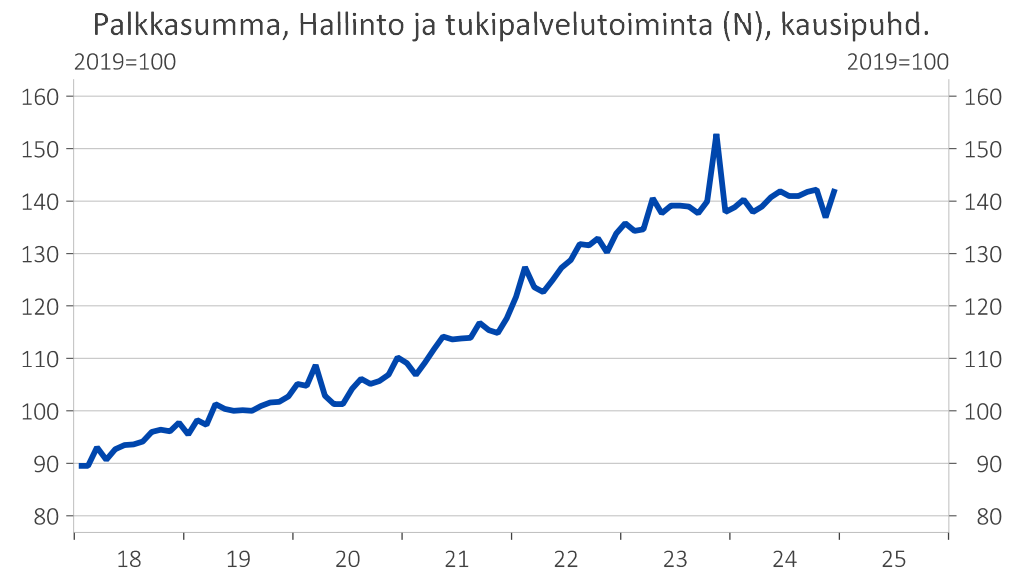
Raakasarjan muutos:

- Yksityinen -0,2 %
- Julkinen +3,1 %
- Yhteensä +1,2 %

# Monilla palvelualoilla palkkasumma kasvaa hyvin hitaasti, jos lainkaan

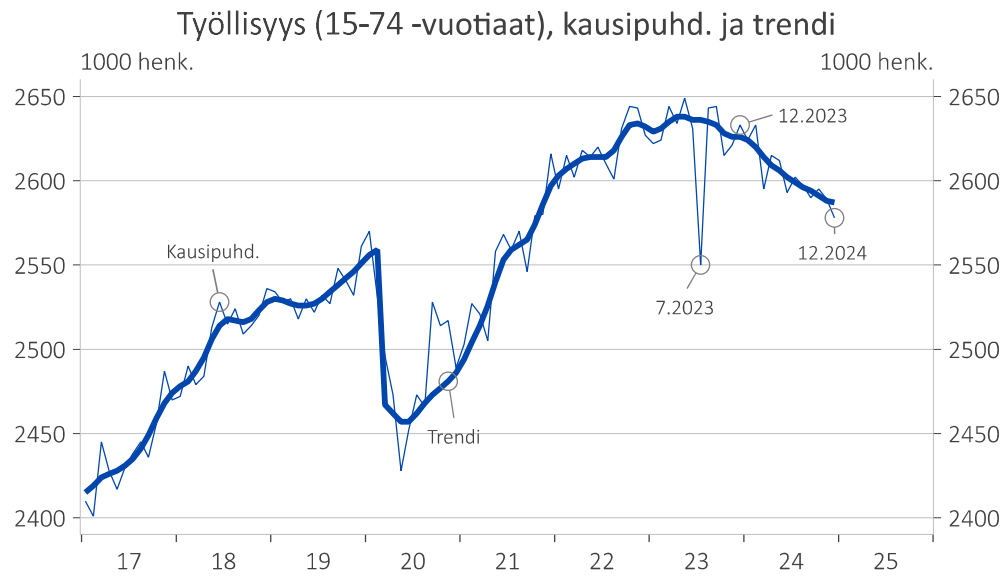


Lähde: Akava Works, Tilastokeskus ja Macrobond

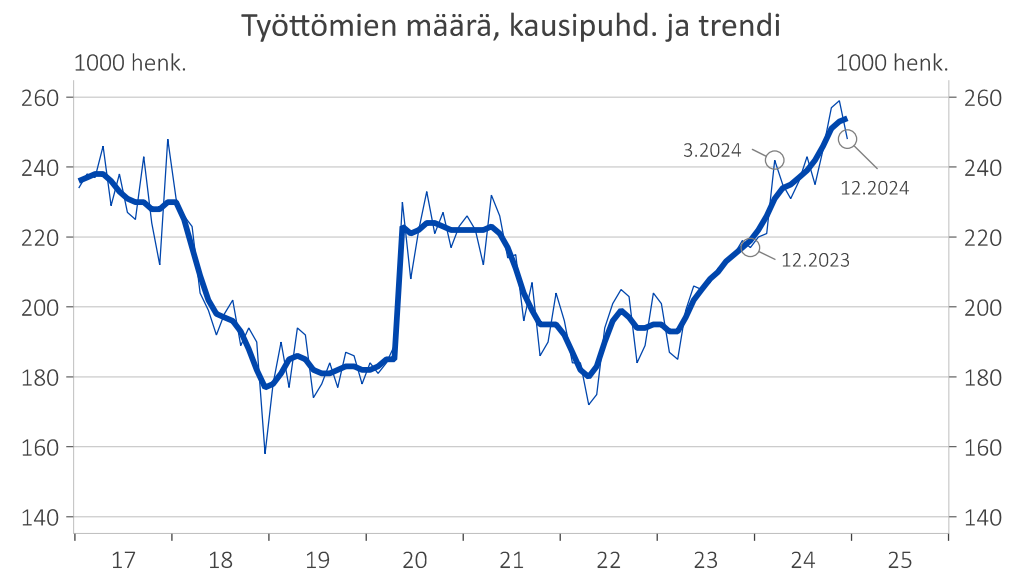


Lähde: Akava Works, Tilastokeskus ja Macrobond

# Työllisyys alas, työttömyys ylös – joulukuussa työttömyys tarkentui matalammaksi (uskottavampi)

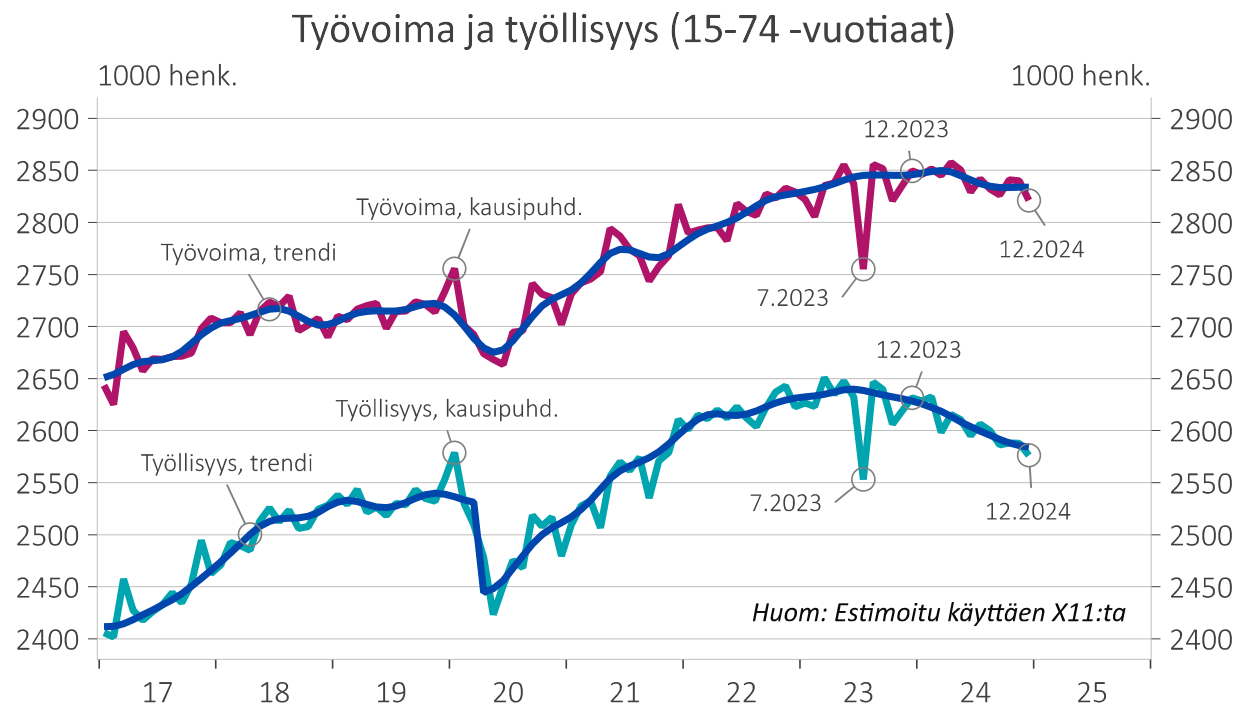


Lähde: Akava Works, Tilastokeskus ja Macrobond



Lähde: Akava Works, Tilastokeskus ja Macrobond

# Viime kuukausina työvoima on vaikuttanut hieman liian vahvalta – joulukuu korjasi sen alaspäin



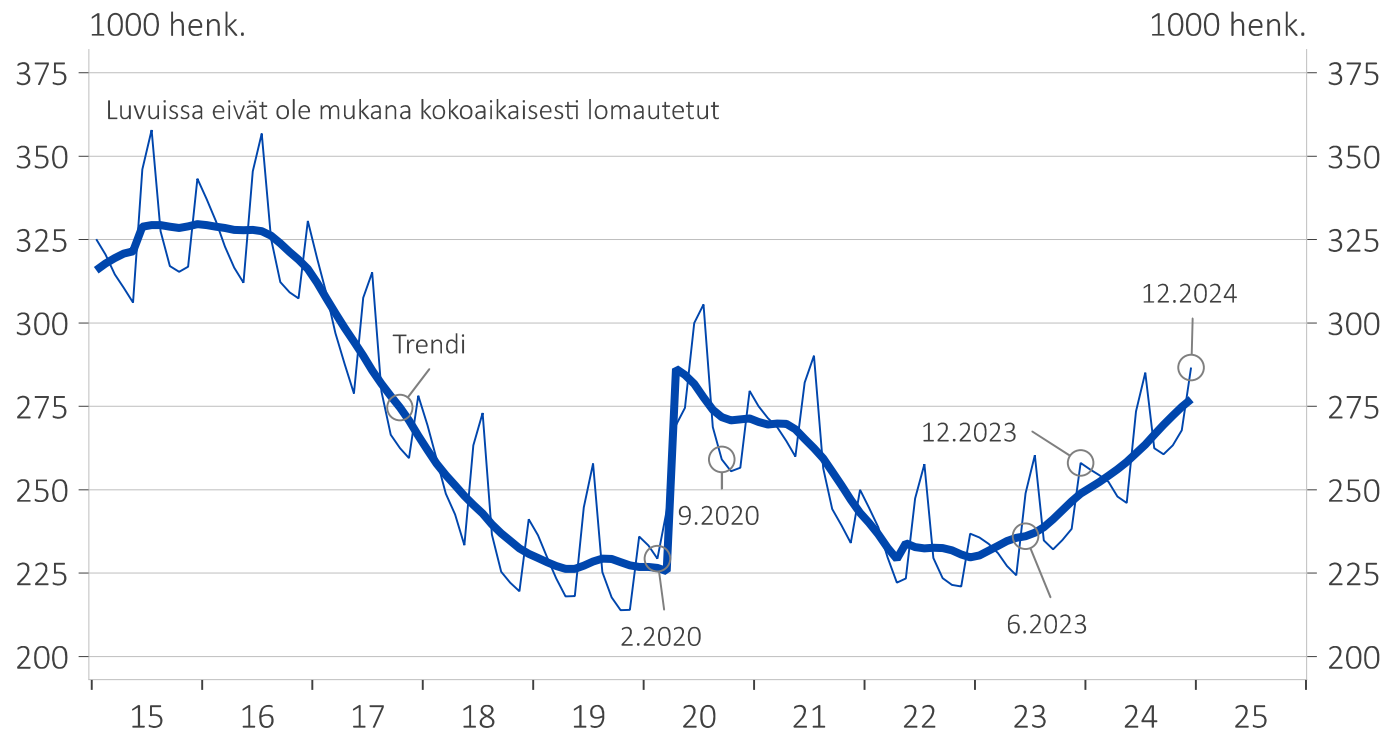
Lähde: Akava Works, Tilastokeskus ja Macrobond



# Työttömien määrä (pl. lomautetut) on kasvanut tasaisesti puolentoista vuoden ajan



Työttömien määrä, yhteensä



Lähde: Akava Works, TEM ja Macrobond

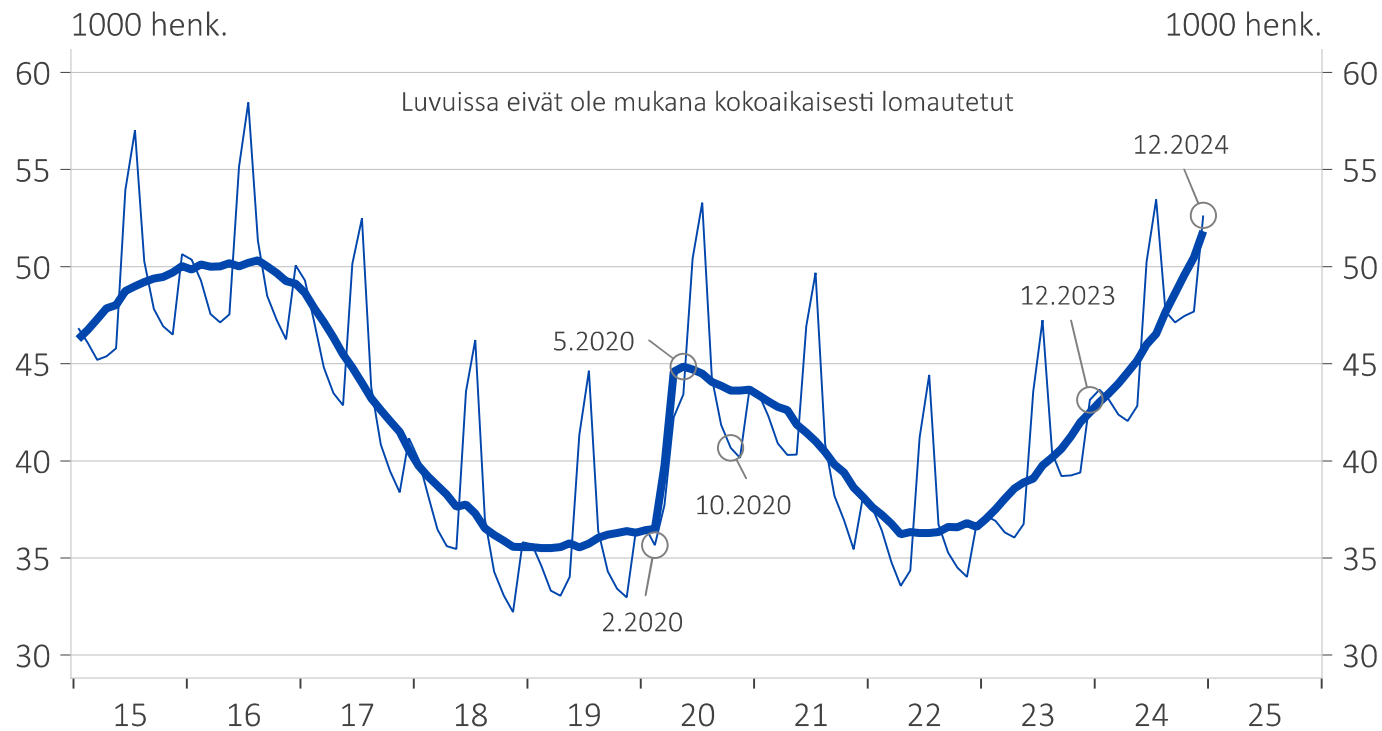
Työttömiä oli joulukuun lopussa vajaat 28 570 enemmän kuin vuotta aiemmin – heistä on korkeakoulutettuja noin 9 500.

Matkaa korona-ajan huippuun on 9 100 henkilön verran.

# Työttömien korkeakoulutettujen lukumäärä on nyt korkein viimeisen 10 vuoden aikana



## Korkeakoulutetut työttömät



Lähde: Akava Works, TEM ja Macrobond

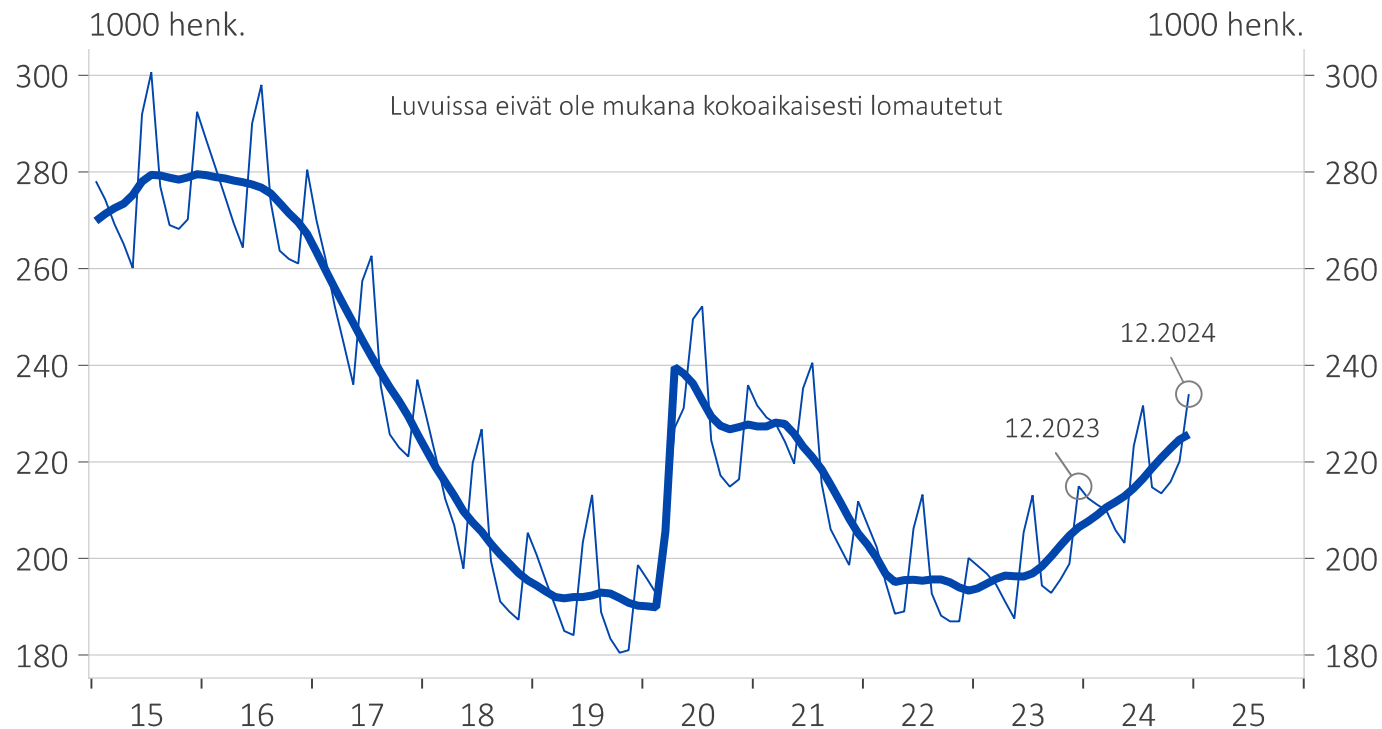
Työttömiä korkeakoulutettuja oli joulukuun lopussa noin 52 640 eli 9 500 enemmän kuin vuotta aiemmin (enemmän kuin joulukuussa 2015 ja 2016).

Kahden vuoden aikana työttömyys on noussut noin 15 890 henkilöllä eli 43 %.

# Muut kuin korkeakoulutetut: työttömyys noussut kahdessa vuodessa 33 880 henkilöllä (vajaat 17 %)



## Muut kuin korkeakoulutetut työttömät



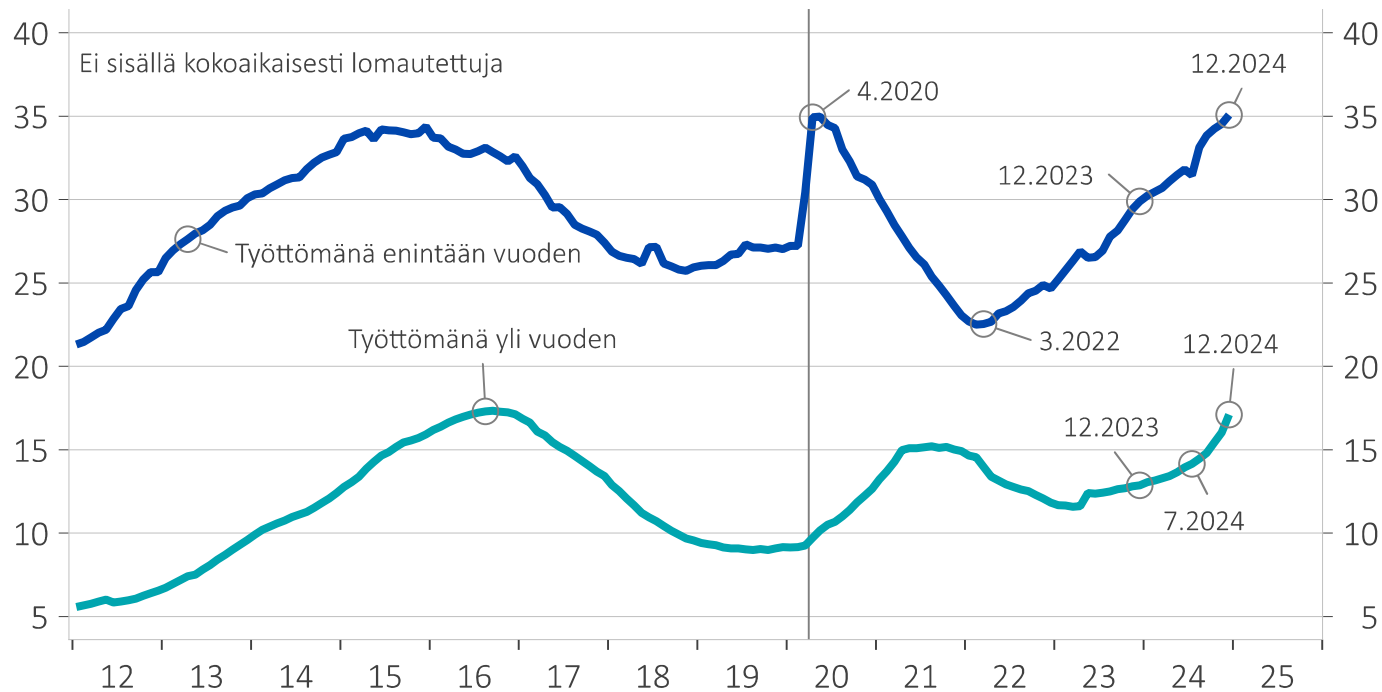
Lähde: Akava Works, TEM ja Macrobond

Kaikkien kannalta huono asia on se, että muiden kuin korkeakoulutettujen työttömyyden kasvussa ei näy hidastumisen tai taittumisen merkkejä – täällä niiden pitäisi ensin näkyä.

# Korkeakoulutettujen pitkäaikainen työttömyys kiihdyttää pian ennätyslukemiin



Työttömien määrä työttömyyden keston mukaan, korkeakoulutetut, kp  
1000 henk. 1000 henk.



Lähde: Akava Works, TEM ja Macrobond

Työttömyys pitkittyy. Korkeakoulutettujen pitkäaikaistyöttömyys on kasvanut nopeasti kesästä 2024 asti.

Myös alle vuoden mittainen työttömyys on kohonnut selvästi ja lähestyy aiempia ennätyksiä.

# Pitkäaikaistyöttömyys on kasvanut nopeasti myös muilla kuin korkeakoulutetuilla



Pitkäaikaistyöttömien määrä, muut kuin korkeakoulutetut, kausipuhd.



Lähde: Akava Works, TEM ja Macrobond

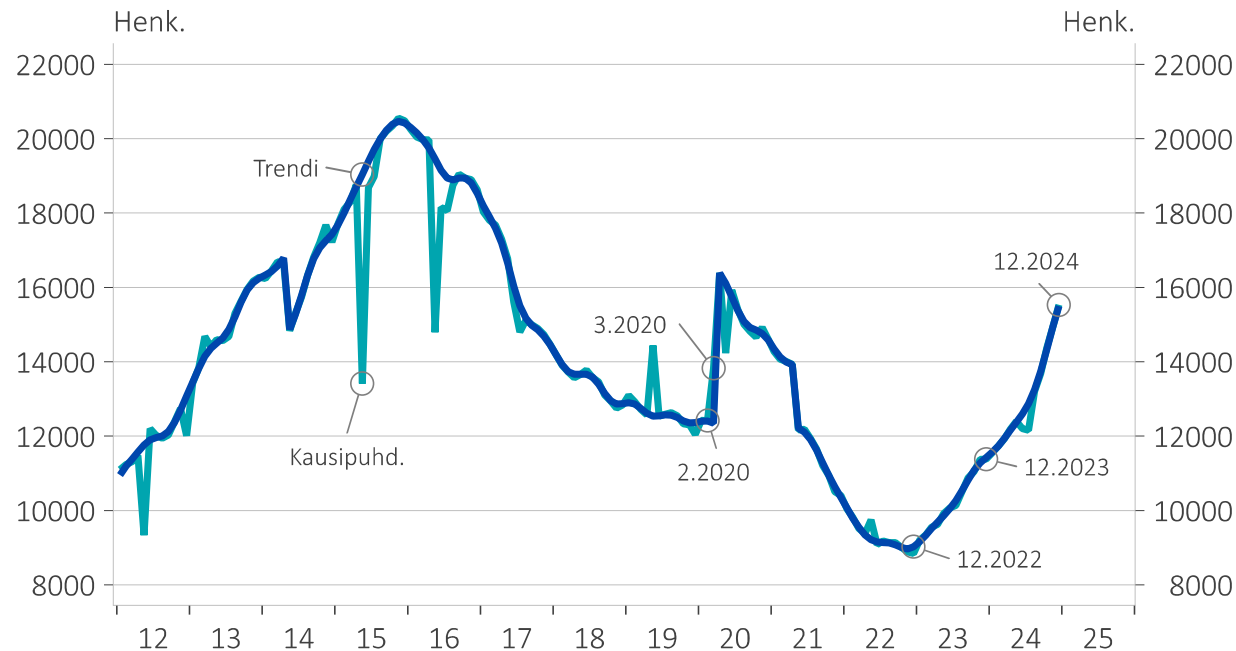
Pitkäaikaistyöttömien määrä on kasvanut 12 kk aikana enemmän kuin alle vuoden mittainen työttömyys.

Lupaavaa: uusia työttömyyksiä alkoi marraskuussa ja joulukuussa vähiten kahteen vuoteen.

# Vastavalmistuneiden työttömyys on kasvanut matalalta tasoltaan kahden vuoden ajan



Työttömät, vastavalmistuneet, yhteensä

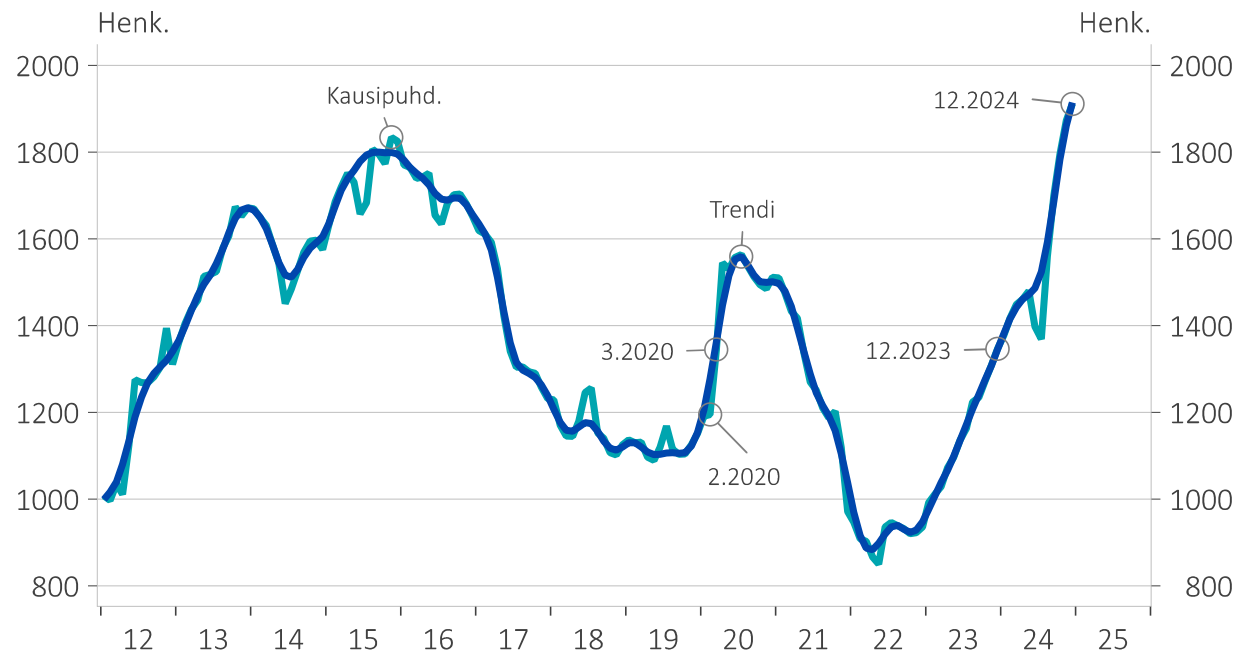


Lähde: Akava Works, TEM ja Macrobond

# Vastavalmistuneiden työttömyys on kasvanut eniten ylemmän korkea-asteen suorittaneilla



Työttömät, vastavalmistuneet, ylempi korkea-aste



Lähde: Akava Works, TEM ja Macrobond

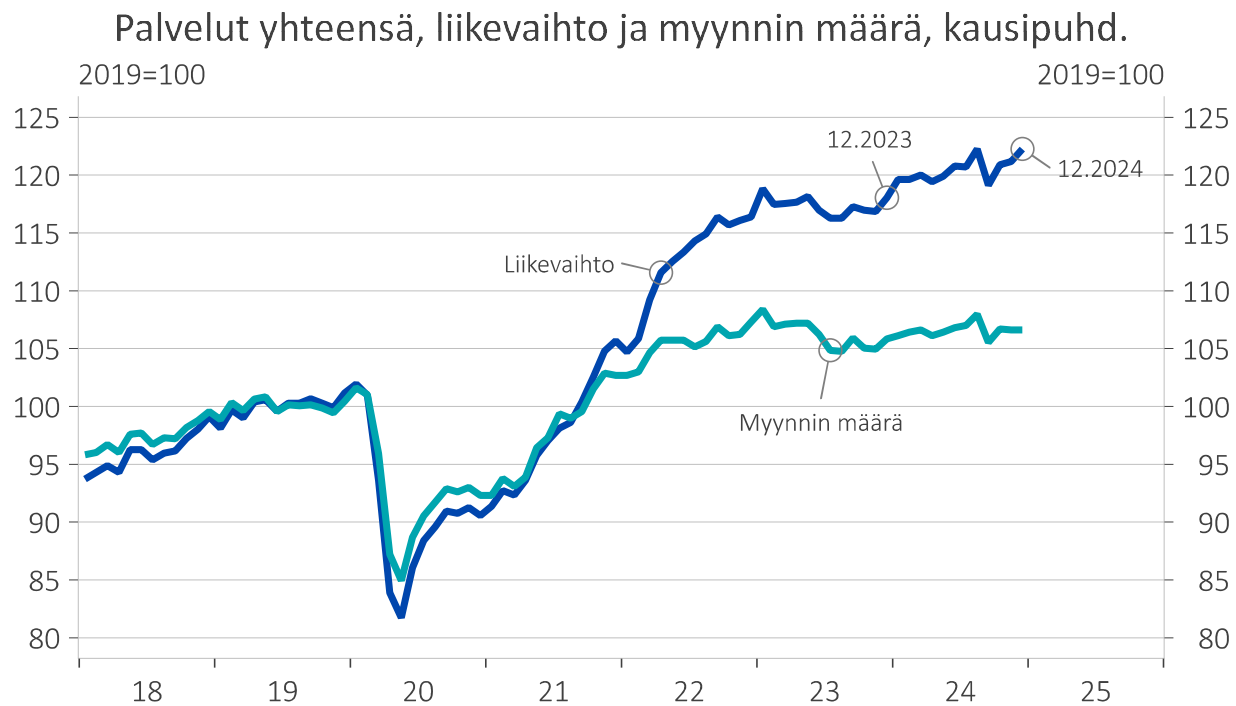
# Tavaraviennin arvo joulukuussa +5,5 % – viime kuukausien suunta ei oikein vakuuta



Lähde: Akava Works, Tulli ja Macrobond

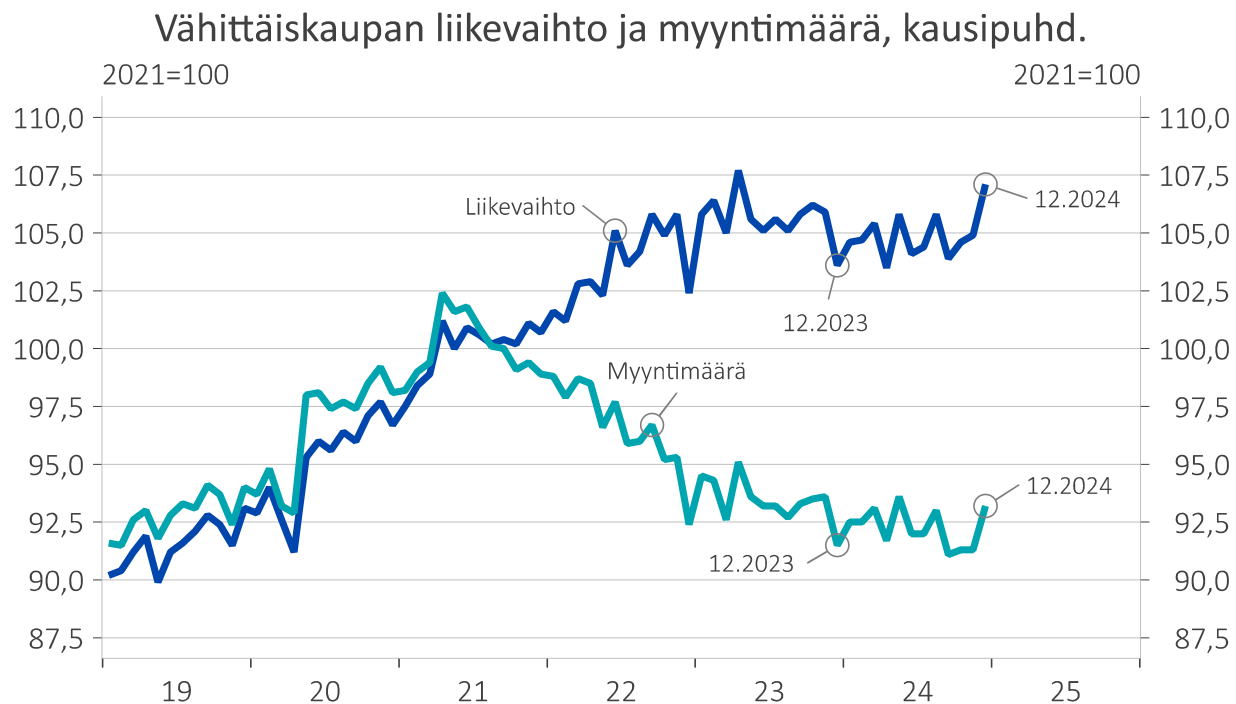


# Palvelualat joulukuussa: liikevaihto +3,6 % y/y, myyntimäärä +0,6 % ja hinnat +3,0 %



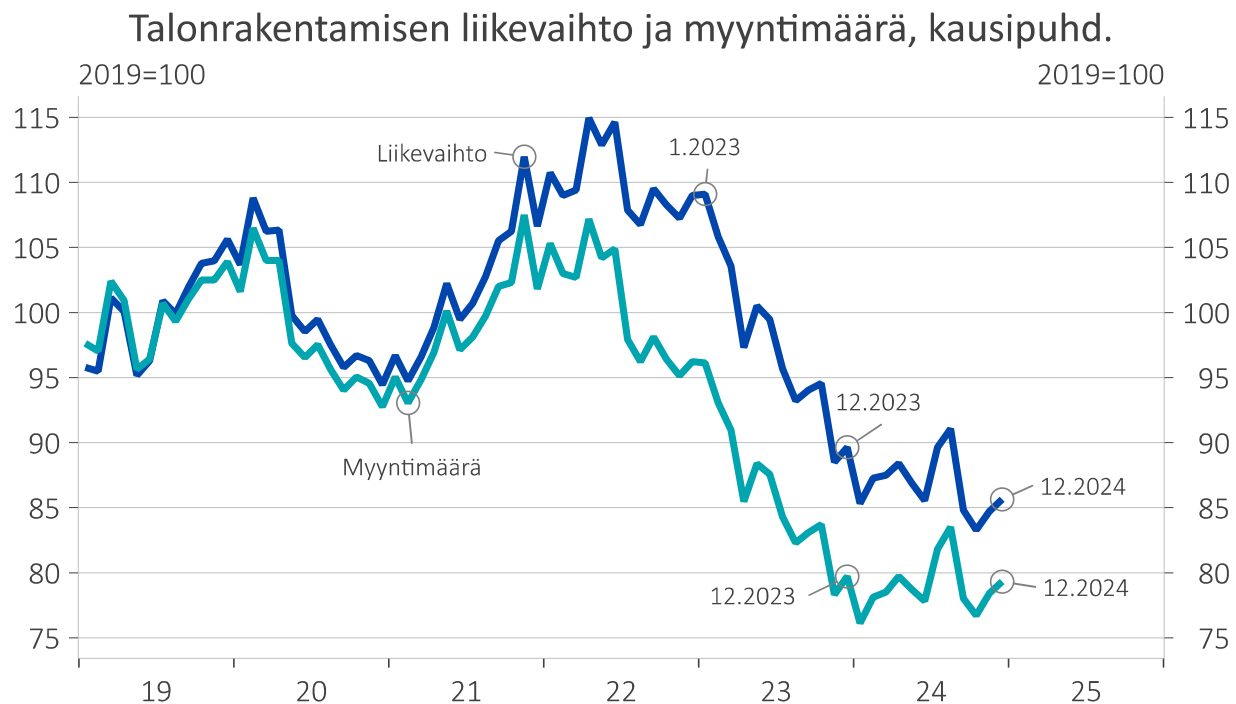
Lähde: Akava Works, Tilastokeskus ja Macrobond

# Vähittäiskauppa joulukuussa: liikevaihto +3,6 % y/y, myyntimäärä +2,3 % ja hinnat +1,3 %



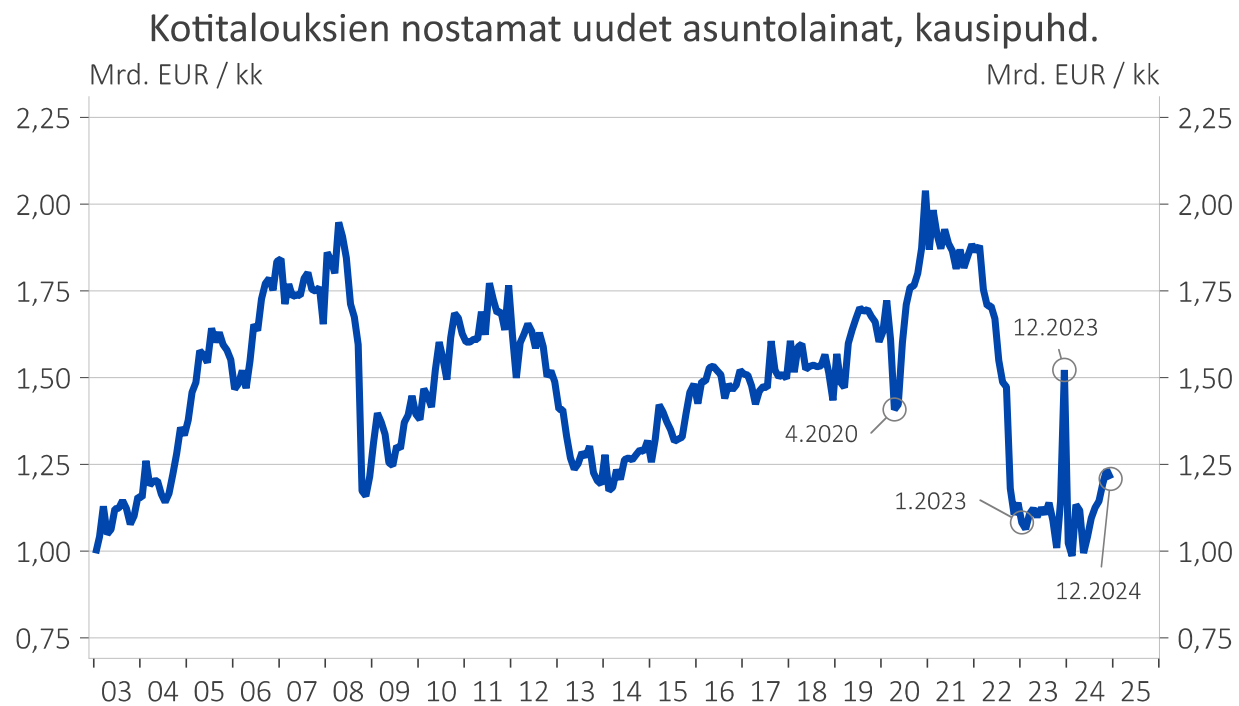
Lähde: Akava Works, Tilastokeskus ja Macrobond

# Talonrakentaminen joulukuussa: liikevaihto -4,1 % y/y, myynnin määrä -0,2 % ja hinnat -3,9 %



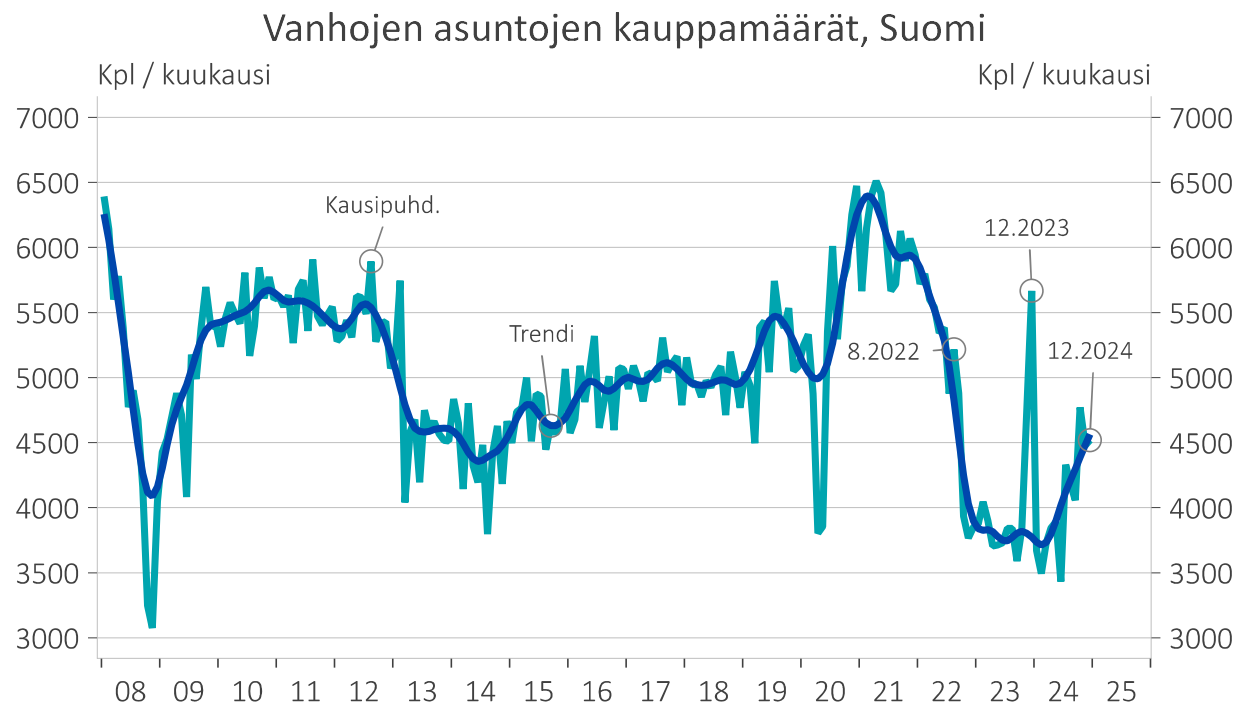
Lähde: Akava Works, Tilastokeskus ja Macrobond

# Kotitalouksien nostamat uudet asuntolainat eivät varsinaisesti lähteneet lentoon joulukuussa



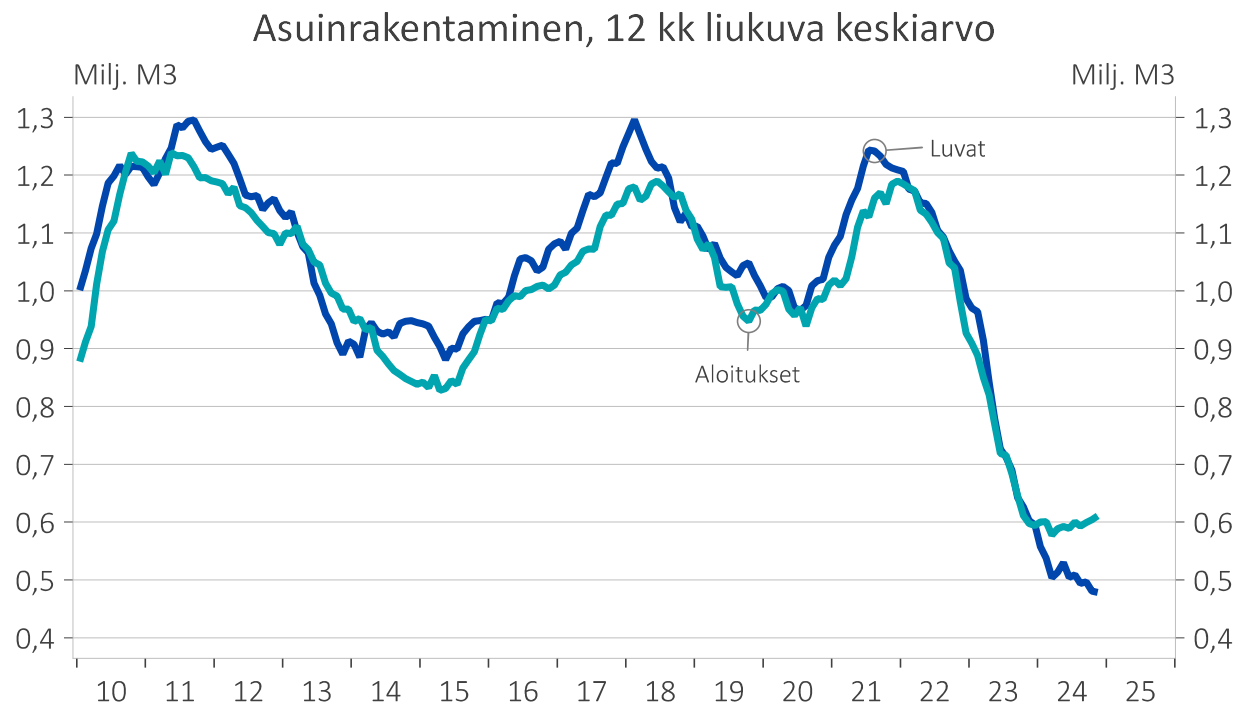
Lähde: Akava Works, Suomen Pankki ja Macrobond

# Asuntokauppa kävi joulukuussa ihan kohtuullisesti – se ei ollut niin heikkoa kuin välittäjien arviot



Lähde: Akava Works, KVKL ja Macrobond

# Asuinrakentamisen aloitukset eivät enää vähene – rakennusluvut alenevat edelleen loivasti

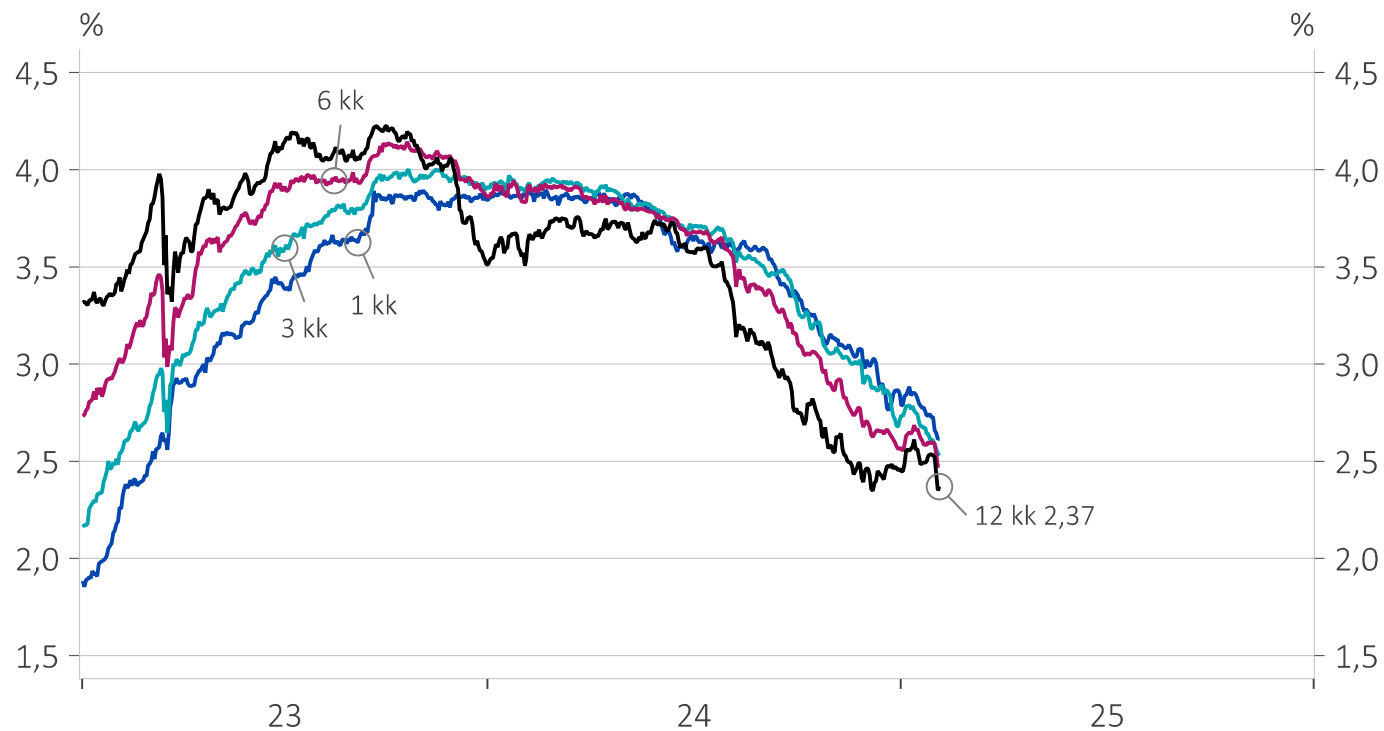


Lähde: Akava Works, Tilastokeskus ja Macrobond

# Markkinoiden odotukset korkojen laskusta ovat säilyneet – ja muuttuvat jatkuvasti hieman



EURIBOR-korot



Lähde: Akava Works, EMMI ja Macrobond

3kk 2,53 %

6kk 2,48 %


12kk 2,37 %

3kk/3kk 2,41 %

6kk/6kk 2,23 %

Eli puolen vuoden kuluttua 3kk koron odotetaan olevan keskimäärin 2,25 % puolen vuoden jaksolla.

# Tuontitullien vaikutus (copyright Bruce MacKinnon)





# Oikeita asioita

- Heikentynyt työllisyys painaa palkkasummien kasvua.
- Reaalipalkat nousevat ja korkojen odotetaan alenevan lisää.
- Päätoimialojen liikevaihdot eivät vajoa enää.
- Joulukuu oli ihan ok asuntokauppakuukausi.

# Mukavaa viikonloppua!

Taloustuokio jälleen  
28.2.2025 klo 13:30

**Akava  
Works**