

Vähän onnetonta

Taloustuokio 3/2025

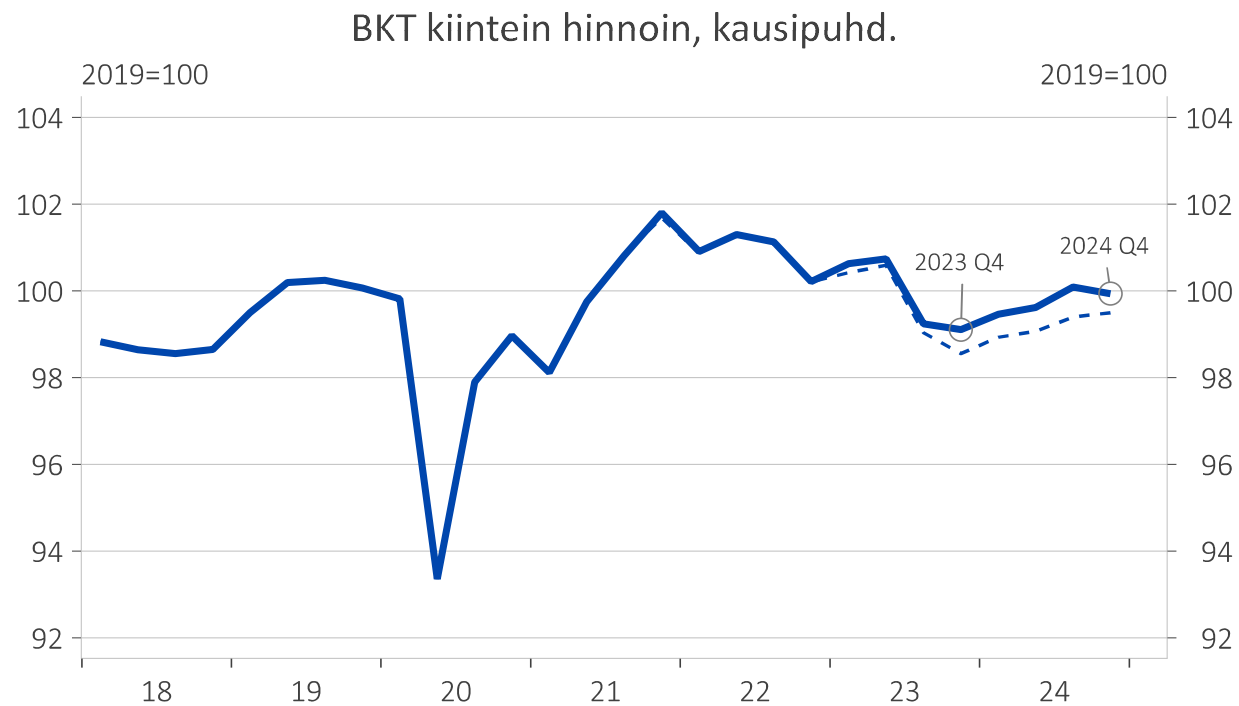
28.2.2025

**Akava
Works**

Vähän onnetonta

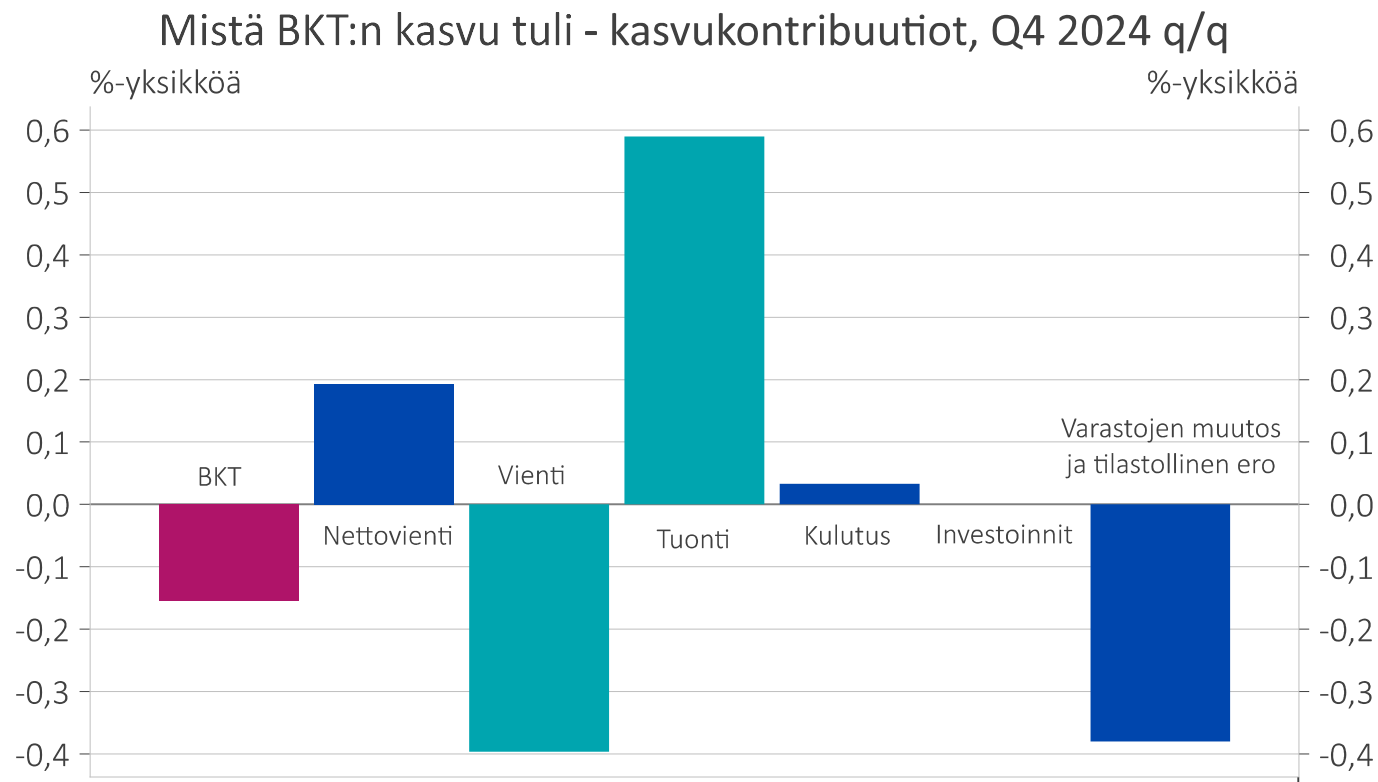
- Suomen talouskasvu yskähteli Q4:llä.
- Tammikuun työllisyysluvut olivat liian hyvät.
- Kuluttajien luottamus on taas koetuksella.
- Asuntokaupan piristymisen jatkuu.

Suomen Q4 BKT -0,15 % q/q (huonompi kuin pikaennakko +0,1 %) ja +1,2 % y/y (tpk)



Lähde: Akava Works, Tilastokeskus ja Macrobond

Kasvu pahasti hukassa Q4:llä – vain julkinen kysyntä kasvoi



Lähde: Akava Works, Tilastokeskus ja Macrobond

Supistui:

- Vienti ja tuonti
- Yksityinen kulutus ja investoinnit

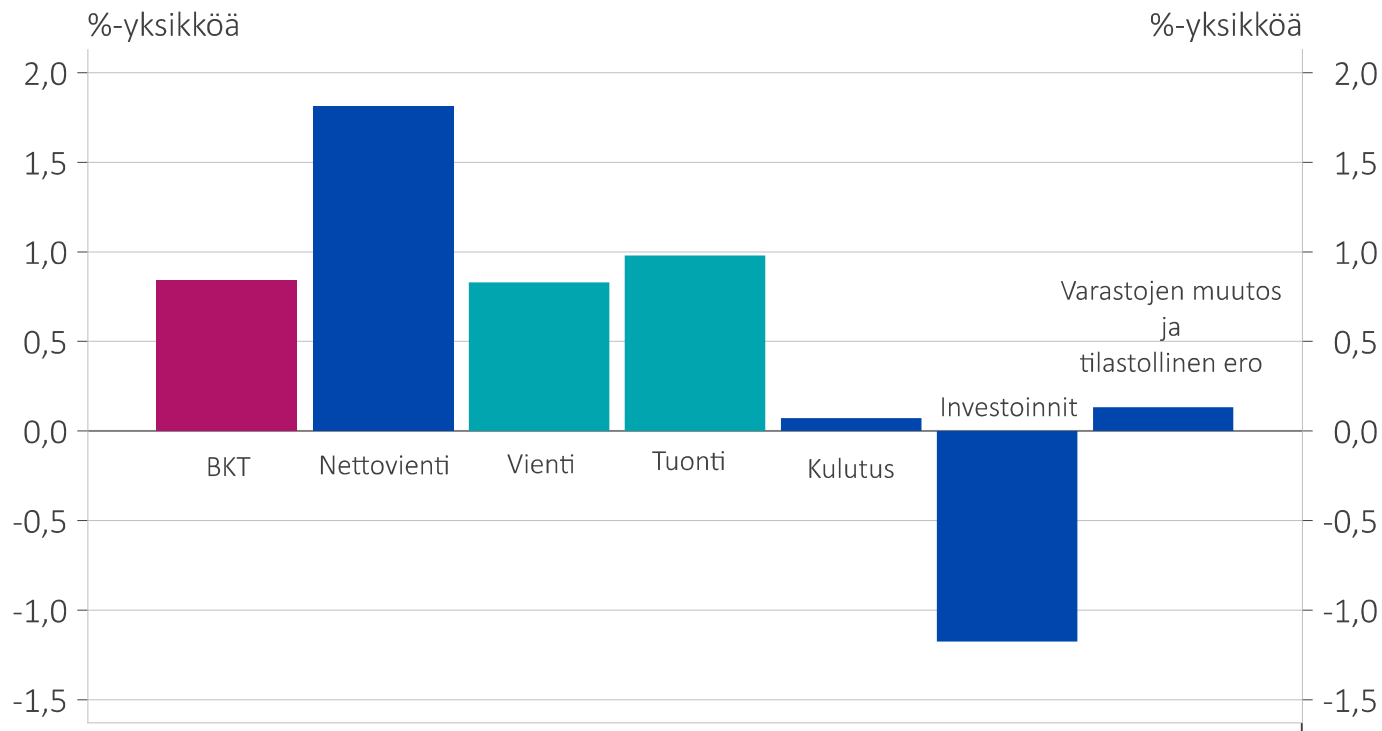
Kasvoi:

- Julkinen kulutus ja investoinnit

Kasvua kertyi vuotta aiemmasta – se ei tullut kulutuksesta eikä investoinneista



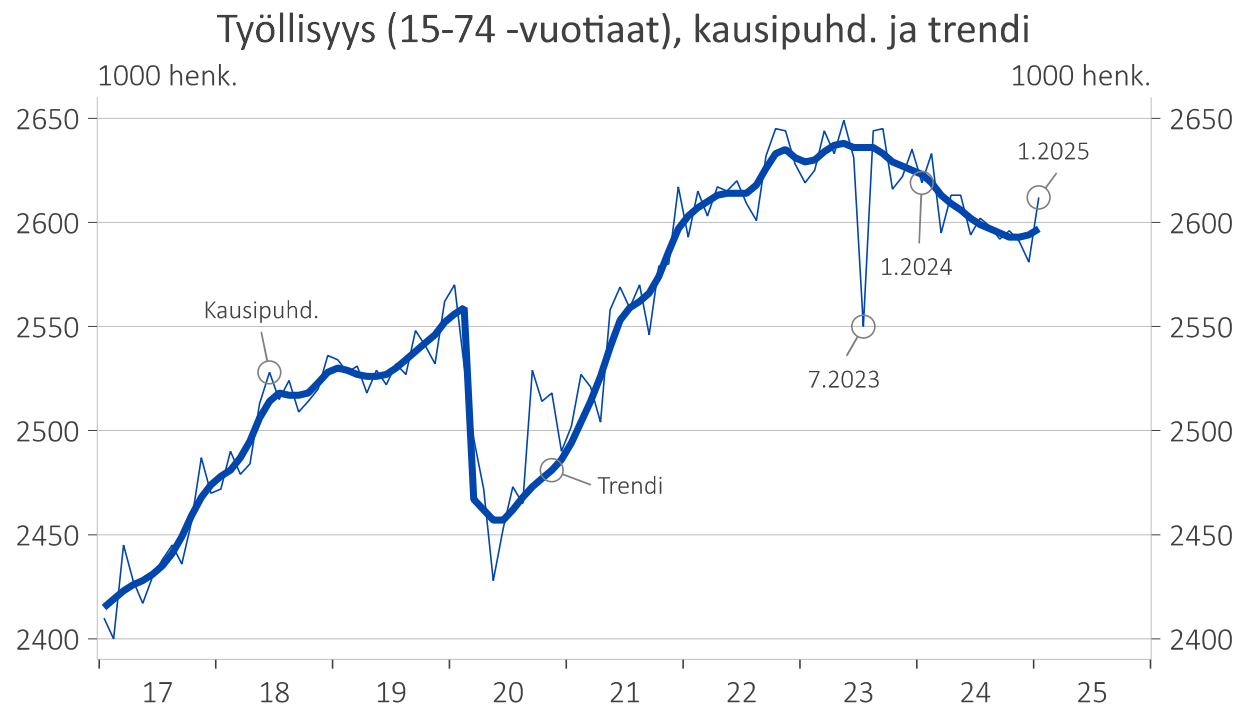
Mistä BKT:n kasvu tuli - kasvukontribuutiot, Q4 2024 y/y



Lähde: Akava Works, Tilastokeskus ja Macrobond

Tavaratuonti supistui.
Palveluvienti kasvoi,
tavaravienti väheni.
Yksityinen kulutus
supistui ja julkinen
kasvoi.
Yksityiset investoinnit
vähenivät selvästi ja
julkiset kasvoivat.

Työllisyys parani tammikuussa liikaa joulukuusta ja käänsi trendin ylös – helmi-maaliskuu korjaa alas



Lähde: Akava Works, Tilastokeskus ja Macrobond

Työttömien määrä pysyi korkeana tammikuussa

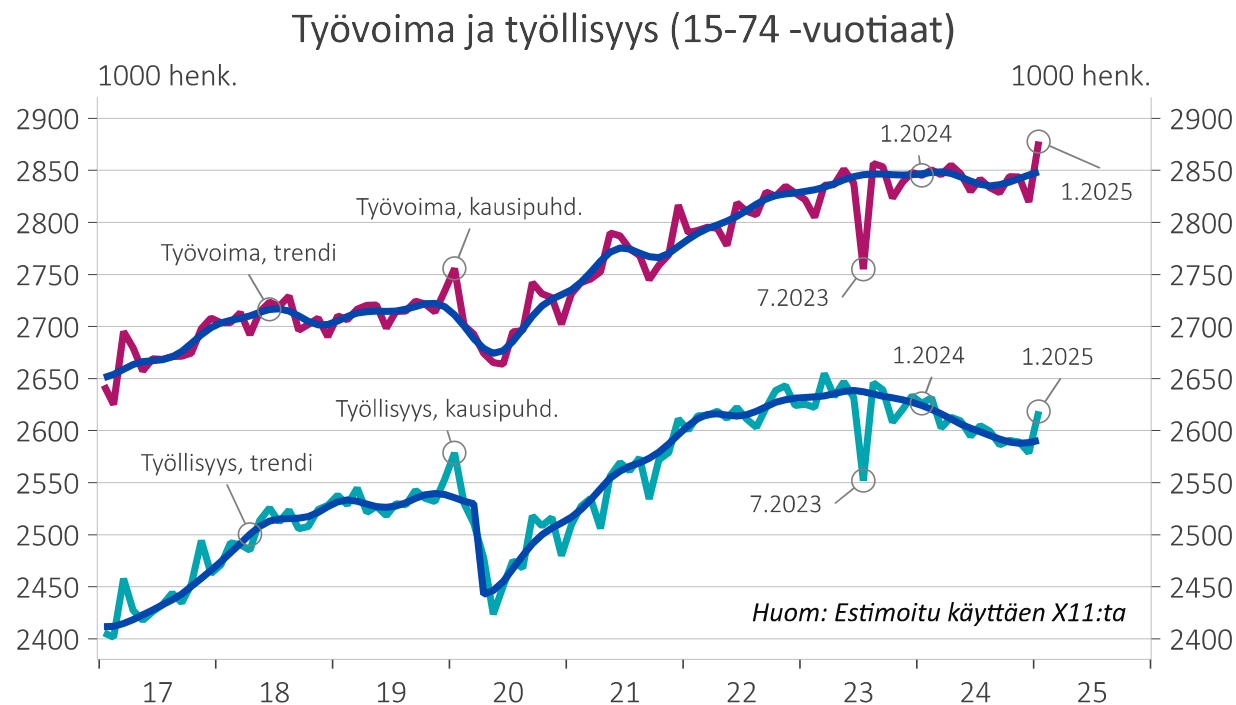


Työttömien määrä, kausipuhd. ja trendi



Lähde: Akava Works, Tilastokeskus ja Macrobond

Työllisyys ylös + työttömyys ylös = työvoima ylös – ennätyksellinen työvoima ei ole nyt uskottava



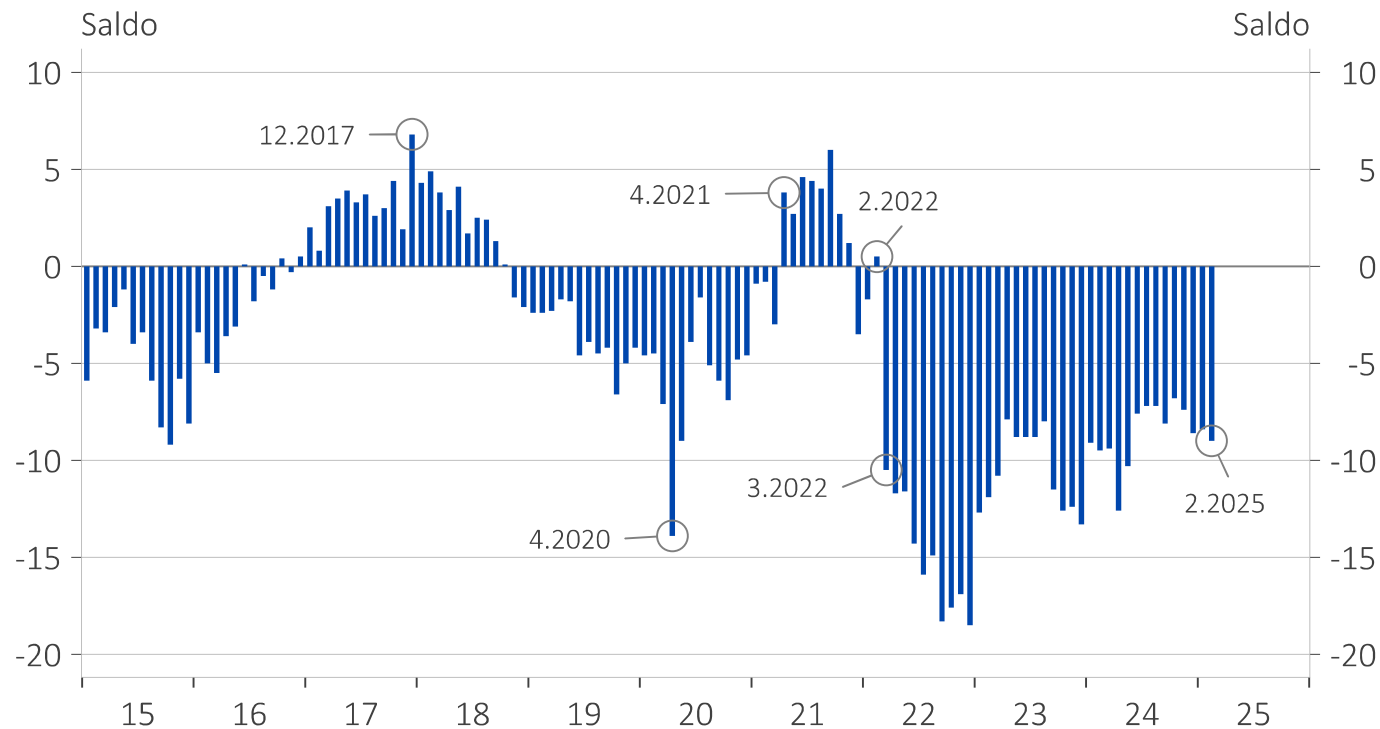
Huom: Estimoitu käyttäen X11:ta

Lähde: Akava Works, Tilastokeskus ja Macrobond

Kuluttajien luottamus heikkeni hieman lisää helmikuussa



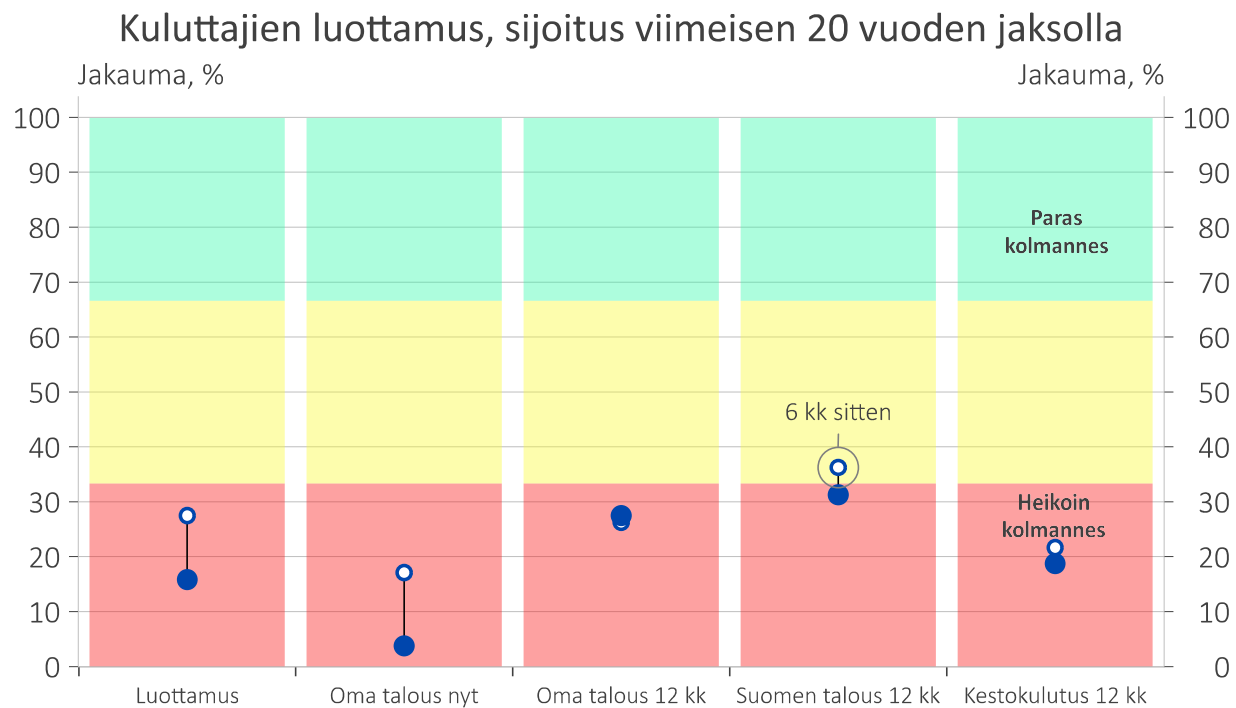
Suomi, Kuluttajien luottamus



Lähde: Akava Works, Tilastokeskus ja Macrobond

Oma talous heikko.
Odotukset omasta ja Suomen taloudesta 12 kk eteenpäin vaisut.
Isommat hankinnat eivät innosta.
Oma työttömyyden uhka koetaan aiempaa suurempana.

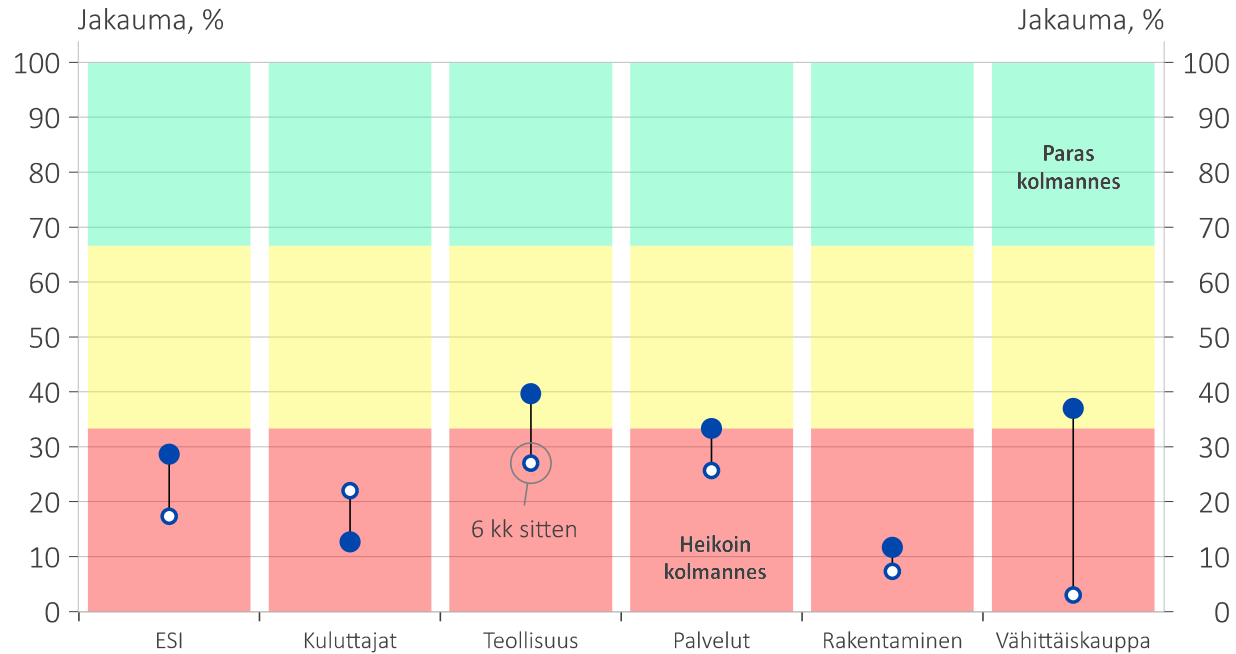
Oman talouden nyt koettu heikkous on painanut kuluttajien luottamusta uudelleen viime aikoina



Lähde: Akava Works, Tilastokeskus ja Macrobond

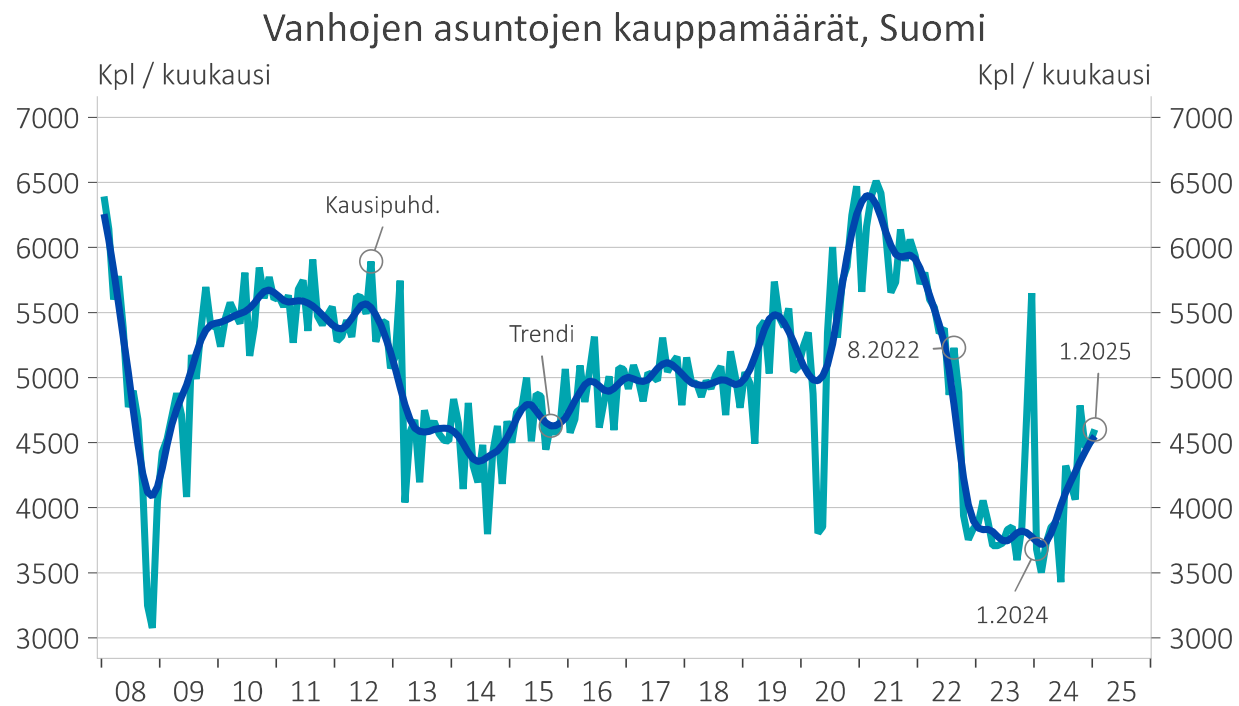
Talouselämän luottamus paranee jo laajalla rintamalla – kuluttajat jarruttavat nousua

Suomi, ESI, sijoitus viimeisen 25 vuoden jaksolla



Lähde: Akava Works, Tilastokeskus, EK, DG ECFIN ja Macrobond

Vanhojen asuntojen kauppamäärät pysyivät tammikuussa nousevalla trendillä



Lähde: Akava Works, KVKL ja Macrobond

Uusien asuntojen kauppa ei ole käynnistynyt – pääkaupunkiseudun alamäki on kuitenkin päättynyt



Lähde: Akava Works, KVKL ja Macrobond

Teollisuuden luottamus on pysynyt Euroopassa heikkona



Manufacturing PMI (S&P Global)

	6.2024	7.2024	8.2024	9.2024	10.2024	11.2024	12.2024	1.2025	2.2025
World	50,8	49,7	49,6	48,7	49,4	50,0	49,6	50,1	n/a
World, Developed	49,7	48,8	48,3	47,5	48,1	48,4	48,2	49,3	n/a
World, Emerging	52,1	50,7	50,8	49,8	50,6	51,6	50,9	50,8	n/a
United States	51,6	49,6	47,9	47,3	48,5	49,7	49,4	51,2	51,6
China	51,8	49,8	50,4	49,3	50,3	51,5	50,5	50,1	n/a
Japan	50,0	49,1	49,8	49,7	49,2	49,0	49,6	48,7	48,9
EU	45,8	45,9	46,0	45,3	46,3	45,5	45,3	46,7	n/a
Euro Area	45,8	45,8	45,8	45,0	46,0	45,2	45,1	46,6	47,3
Germany	43,5	43,2	42,4	40,6	43,0	43,0	42,5	45,0	46,1
France	45,4	44,0	43,9	44,6	44,5	43,1	41,9	45,0	45,5
Italy	45,7	47,4	49,4	48,3	46,9	44,5	46,2	46,3	n/a
Spain	52,3	51,0	50,5	53,0	54,5	53,1	53,3	50,9	n/a
Ireland	50,9	52,1	52,5	51,5	49,9	48,0	47,0	48,3	46,4
United Kingdom	47,4	50,1	50,4	49,4	51,5	49,9	49,1	51,3	n/a
India	58,3	58,1	57,5	56,5	57,5	56,5	56,4	57,7	57,1
Brazil	52,5	54,0	50,4	53,2	52,9	52,3	50,4	50,7	n/a
Australia	47,2	47,5	48,5	46,7	47,3	49,4	47,8	50,2	50,6
Southeast Asia	51,7	51,6	51,1	50,5	50,5	50,8	50,7	50,4	n/a

Lähde: Akava Works, S&P Global ja Macrobond

Palvelualojen luottamus on painunut Euroopassa alaspäin



Services PMI Business Activity Index (S&P Global)

	6.2024	7.2024	8.2024	9.2024	10.2024	11.2024	12.2024	1.2025	2.2025
World	53,1	53,3	53,9	52,9	53,1	53,1	53,8	52,2	n/a
World, Developed	53,4	53,5	54,3	53,4	53,2	53,3	54,0	52,2	n/a
World, Emerging	52,5	53,2	52,8	51,7	53,0	52,8	53,2	52,1	n/a
United States	55,3	55,0	55,7	55,2	55,0	56,1	56,8	52,9	49,7
China	51,2	52,1	51,6	50,3	52,0	51,5	52,2	51,0	n/a
Japan	49,4	53,7	53,7	53,1	49,7	50,5	50,9	53,0	53,1
EU	52,8	51,9	52,9	51,4	51,6	49,5	51,6	51,3	n/a
Euro Area	52,8	51,9	52,9	51,4	51,6	49,5	51,6	51,3	50,7
Germany	53,1	52,5	51,2	50,6	51,6	49,3	51,2	52,5	52,2
France	49,6	50,1	55,0	49,6	49,2	46,9	49,3	48,2	44,5
Italy	53,7	51,7	51,4	50,5	52,4	49,2	50,7	50,4	n/a
Spain	56,8	53,9	54,6	57,0	54,9	53,1	57,3	54,9	n/a
Ireland	54,6	52,4	50,8	57,4	54,2	59,9	55,8	47,5	n/a
United Kingdom	52,1	52,5	53,7	52,4	52,0	50,8	51,1	50,8	51,1
India	60,5	60,3	60,9	57,7	58,5	58,4	59,3	56,5	61,1
Brazil	54,8	56,4	54,2	55,8	56,2	53,6	51,6	47,6	n/a
Australia	51,2	50,4	52,5	50,5	51,0	50,5	50,8	51,2	51,4

Lähde: Akava Works, S&P Global ja Macrobond

Vähän onnetonta

- Suomen talouskasvu yskähteli Q4:llä.
- Tammikuun työllisyysluvut olivat liian hyvät.
- Kuluttajien luottamus on taas koetuksella.
- Asuntokaupan piristymisen jatkuu.

Mukavaa viikonloppua!

Taloustuokio jälleen
14.3.2025 klo 13:30

**Akava
Works**