

Akavalaisen liiton jäsenen* ja muun palkansaajan tulot ja verot keskimäärin vuonna 2023

	Akavalaisen liiton jäsen	Muu palkansaaja	Ero, euroa/vuosi
Palkkatulot, euroa/ vuosi	61 414	40 242	21 172
Muut tulot, euroa/vuosi	3 551	2 250	1 301
Bruttotulot pl. saadut tulonsiirrot, euroa/vuosi	64 965	42 492	22 473
Saadut tulonsiirrot, euroa/vuosi	2 529	2 812	-283
Bruttotulot yhteensä, euroa/vuosi	67 495	45 304	22 191
Maksetut verot, euroa/vuosi	22 541	12 367	10 174
Tulot, netto, euroa/vuosi	44 954	32 937	12 017
Veroaste, brutto**	33,4%	27,3%	
Veroaste, netto***	30,8%	22,5%	

*Akavalaisen liiton jäsenmaksua maksava palkansaaja

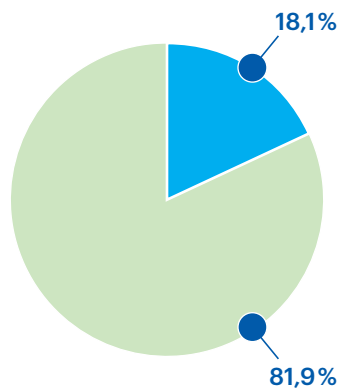
Lähde: Tilastokeskus tulonjakotilasto, Akavan oma laskelma

**Bruttoveroaste: (maksetut verot)/(bruttotulot yhteensä)

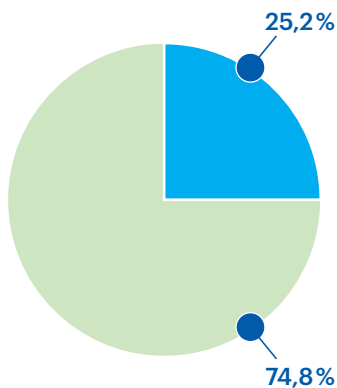
***Nettoveroaste: (maksetut verot – saadut tulonsiirrot)/(bruttotulot pl. tulonsiirrot)

Akavalaisten liittojen jäsenten osuus palkansaajista, tuloista ja tuloveroista vuonna 2023

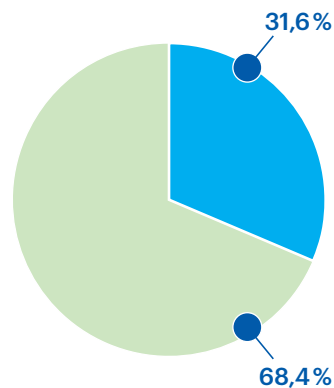
Lukumäärät*



Bruttotulot**



Verot, netto***



● Akavalaisten liittojen jäsenet ● Muut palkansaajat

*Akavalaisten liittojen jäsenmaksua maksavat palkansaajajäsenet

Lähde: Tilastokeskus tulonjakotilasto, Akavan oma laskelma

**Palkka- ja muut rahatulot pois lukien saadut tulonsiirrot

***Maksetut tuloverot vähennettynä saaduilla tulonsiirroilla



Akava