


AKAVA
WORKS

Uusi vuosi - parempaa kohti




TALOUSTUOKIO 1/2026

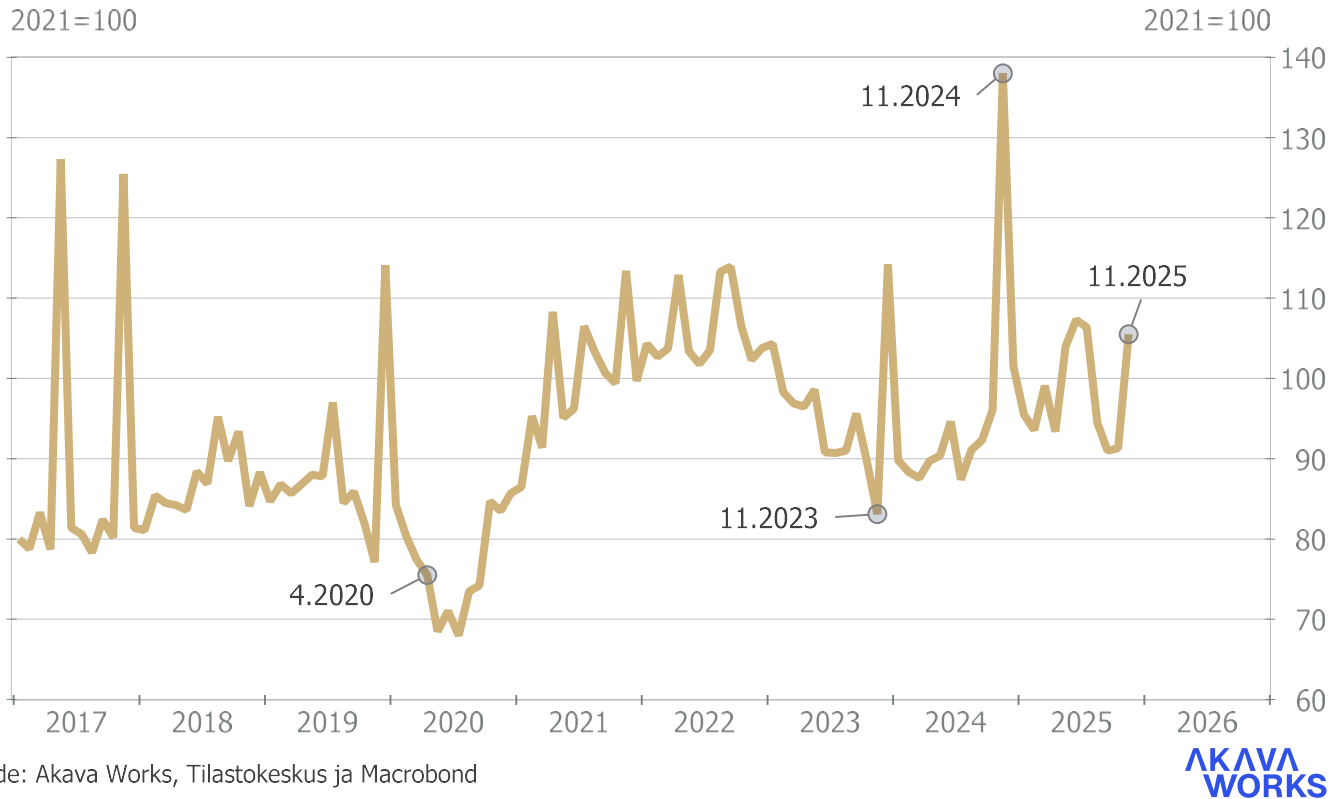
16.1.2026

Uusi vuosi – parempaa kohti


- Teollisuudesta vaihteeksi parempia uutisia.
- Toimialojen liikevaihdot ovat piristymään päin.
- Karu meno jatkuu työmarkkinoilla.
- Asuntokauppa kävi loppuvuodesta melko hyvin.



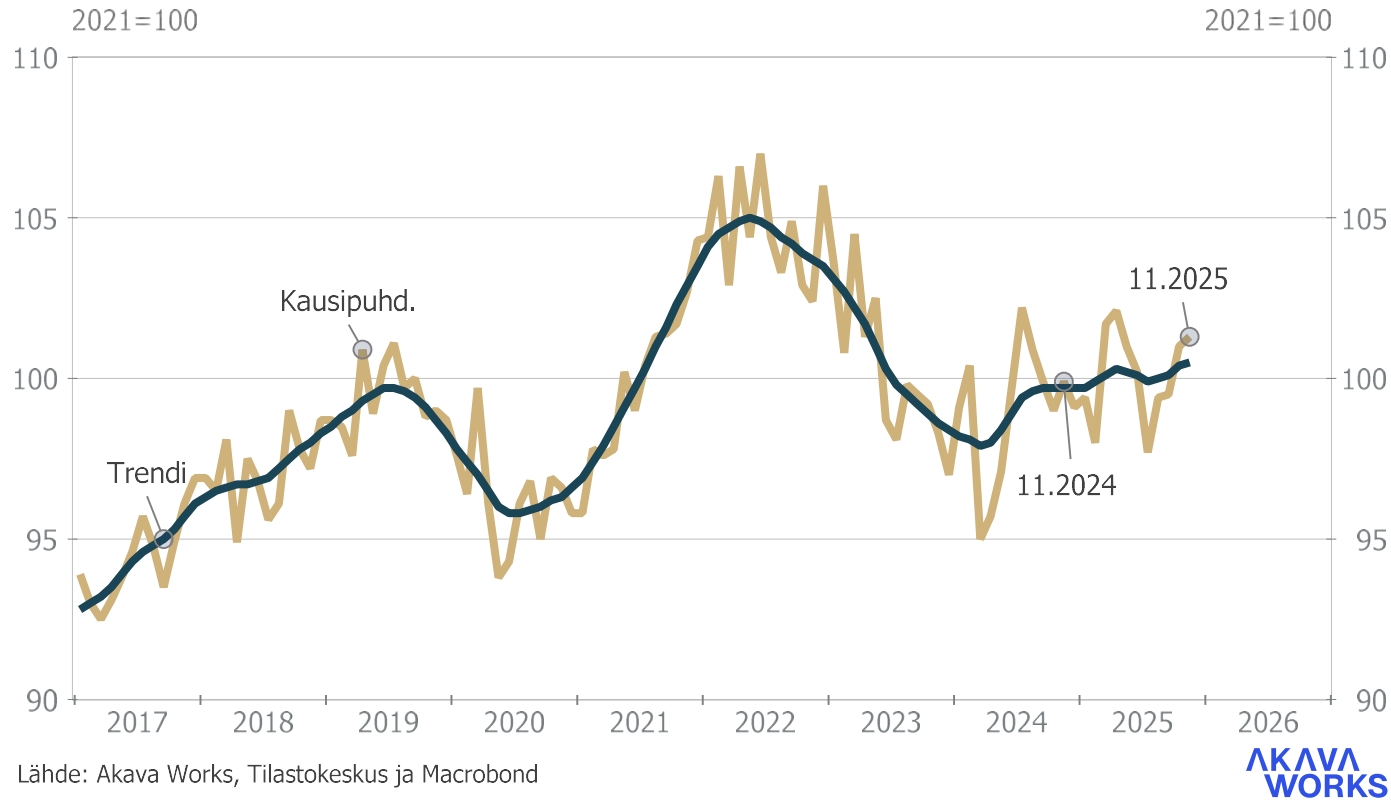
Tehdasteollisuuden uudet tilaukset, kausipuhdistettu



Teollisuuden uudet tilaukset piristyivät selvästi marraskuussa – nousua metallissa ja kemiassa, paperin ja kartongin alamäki jatkui.



Tehdasteollisuuden tuotanto, volyymi-indeksi



Teollisuustuotannon
piristyminen jatkuu
marraskuussa. Suuri
vaihtelu vaikeuttaa
trendin suunnan
tunnistamista.

Isoa vaihtelua tuotannon kasvutahdissa

Teollisuustuotannon volyyymi-indeksi, %-muutos vuotta aiemmasta

Laskettu kausipuhdistetun indeksin 3 kuukauden liukuvasta keskiarvosta

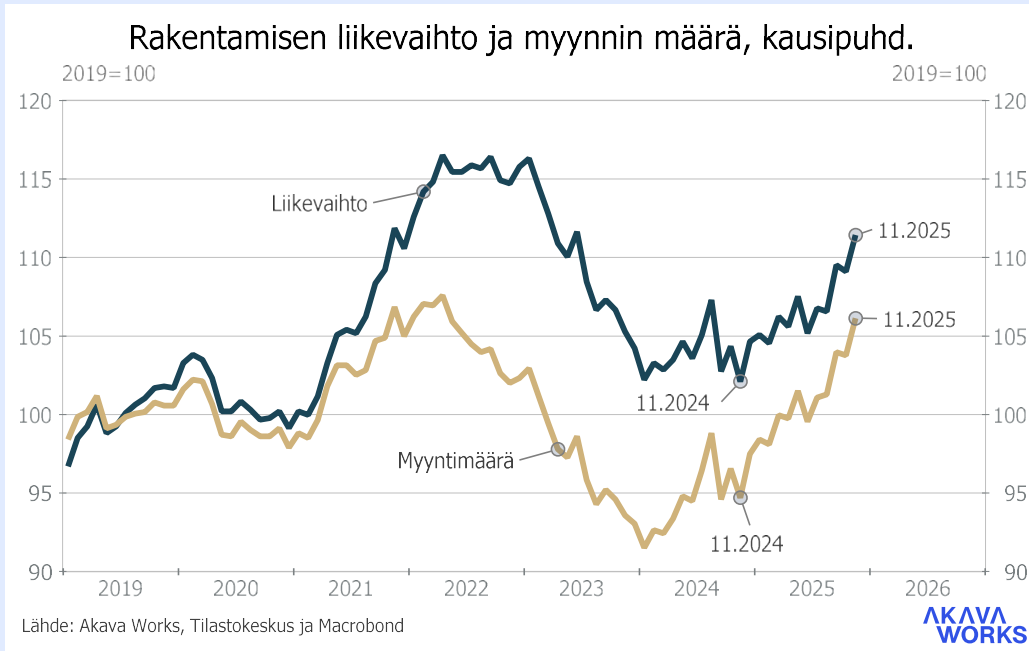
	4.2025	5.2025	6.2025	7.2025	8.2025	9.2025	10.2025	11.2025
C Teollisuus	3,7	5,9	3,7	0,0	-1,8	-2,1	0,0	1,0
10-11 Elintarviketeollisuus	1,3	0,3	1,1	1,7	2,1	1,7	1,6	3,3
13-15 Tekstiili-, vaatetus- ja nahkateollisuus	-4,6	-2,8	-2,2	-6,9	-8,7	-8,4	-10,7	-10,1
16-17 Metsäteollisuus	11,6	10,4	4,0	-2,1	-2,9	-4,1	-4,8	-3,0
_16 Sahatavaran sekä puu- ja korkkituotteiden valmistus	7,4	7,8	8,3	6,7	4,1	3,2	2,1	2,0
_17 Paperin sekä paperi- ja kartonkituotteiden valmistus	16,2	13,8	2,0	-6,9	-6,9	-8,4	-8,4	-5,6
19-22 Kemianteollisuus	11,4	22,3	22,9	11,1	0,5	-3,7	-2,9	-4,4
23 Muiden ei-metallisten mineraalituotteiden valmistus	-1,8	-2,1	0,1	-1,1	-0,5	1,0	2,4	5,3
24-30 Metalliteollisuus	0,8	2,5	-2,0	-4,0	-4,6	-3,7	1,2	3,5
_24 Metallien jalostus	11,8	2,6	-9,2	-12,3	-11,6	-10,8	-8,1	-3,4
_25 Metallituotteiden valmistus (pl. koneet ja laitteet)	1,4	1,7	1,3	1,5	0,1	2,8	2,8	6,9
_26-27 Sähkö- ja elektroniikkateollisuus	5,5	11,0	5,4	1,4	0,1	0,6	8,7	6,6
_28 Muiden koneiden ja laitteiden valmistus	-5,1	-2,4	-5,3	-8,5	-7,4	-7,6	-4,1	-1,5
_29-30 Kulkuneuvojen valmistus	12,7	14,4	10,1	3,7	6,1	11,1	14,4	12,1
31 Huonekalujen valmistus	4,0	-2,5	0,5	-1,9	-0,2	-2,3	-0,8	0,8
32 Muu valmistus	-8,0	-7,3	-7,7	-7,0	-4,3	-0,9	-0,7	-1,1

Lähde: Akava Works, Tilastokeskus ja Macrobond

Rakentaminen toipuu erikoistuneen rakentamisen vedolla

Liikevaihto +11,8 %, myyntimäärä +14,5 %

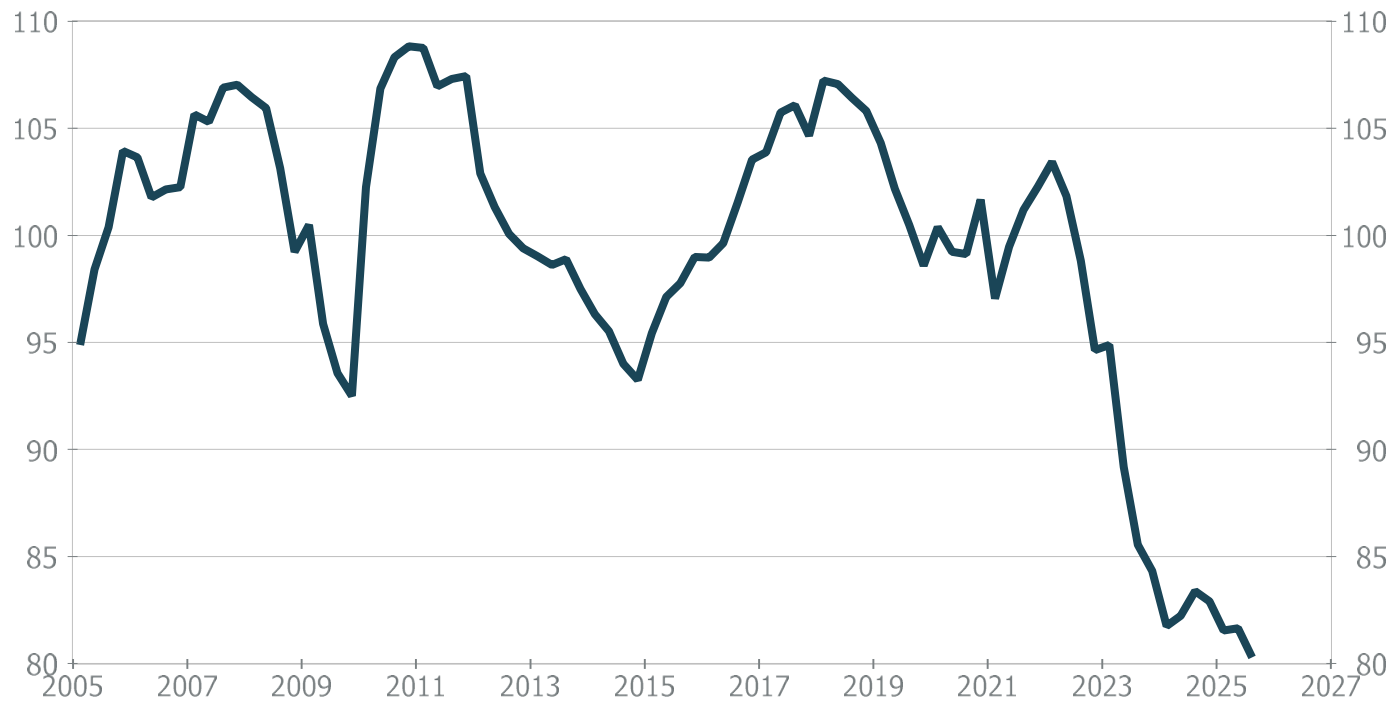
Liikevaihto +9,5 %, myyntimäärä +11,6 %



Rakentaminen, bruttoarvonlisä kiintein hinnoin, kausipuhd.


2021=100

2021=100



Lähde: Akava Works, Tilastokeskus ja Macrobond

AKAVA
WORKS

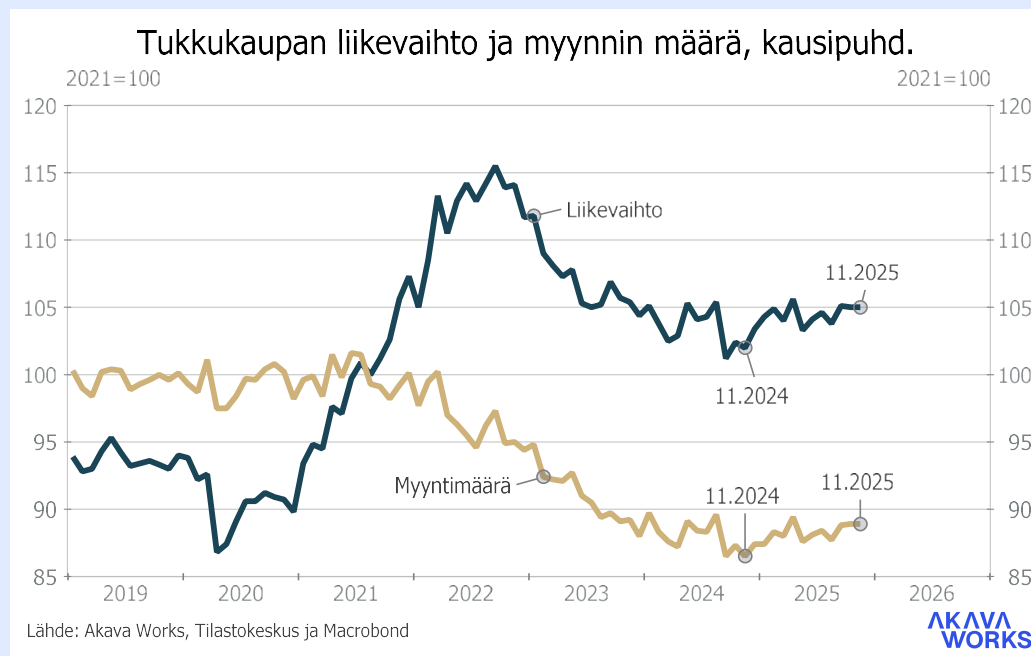
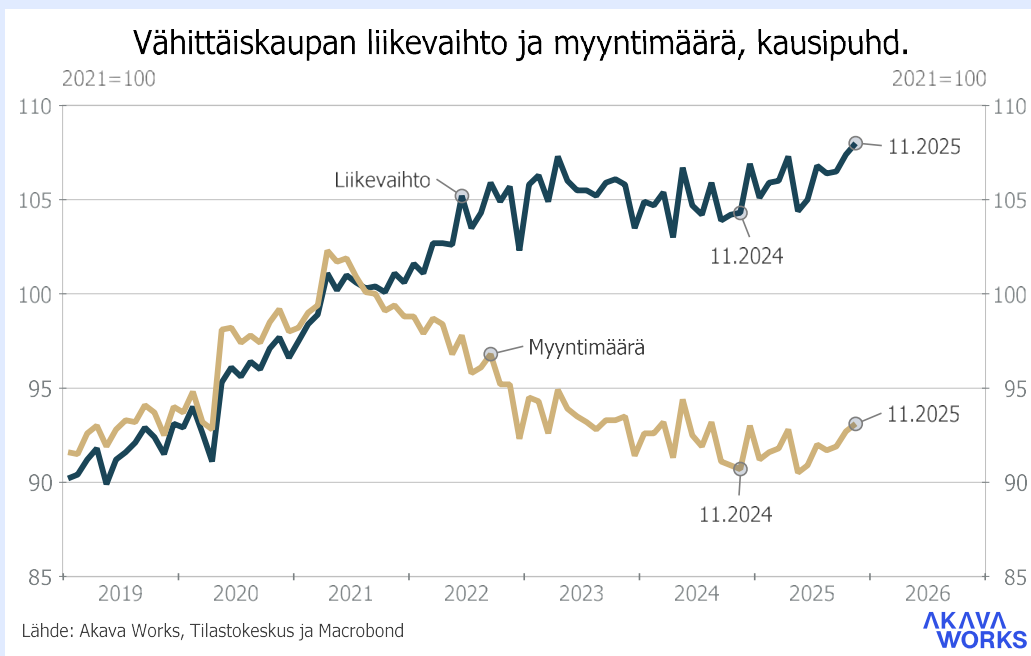


Rakentamisen arvonlisä (itse aikaansaatu tuotanto) on pienentynyt edelleen – ei vielä pohjaa tai käännettä parempaan.

Tieto- ja viestintätekniikan myynti on vauhdittanut vähittäiskauppaa, ei juuri muu

Liikevaihto +3,7 %, myyntimäärä +2,8 %

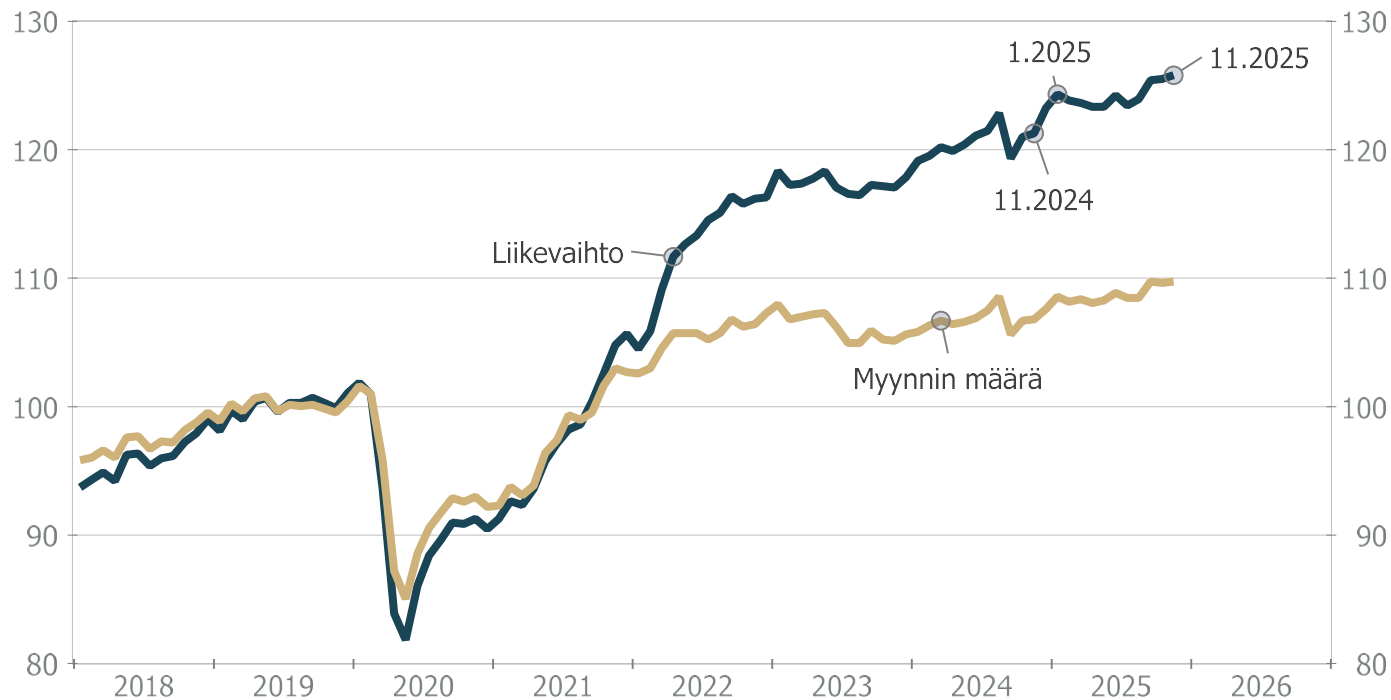
Liikevaihto +2,7 %, myyntimäärä +2,8 %



Palvelut yhteensä, liikevaihto ja myynnin määrä, kausipuhd.


2019=100

2019=100



Lähde: Akava Works, Tilastokeskus ja Macrobond

AKAVA
WORKS



Palveluiden
liikevaihto +3,7 %,
myyntimäärä
(tuotanto) +2,7 %.

Miinusmerkit ovat vähentyneet


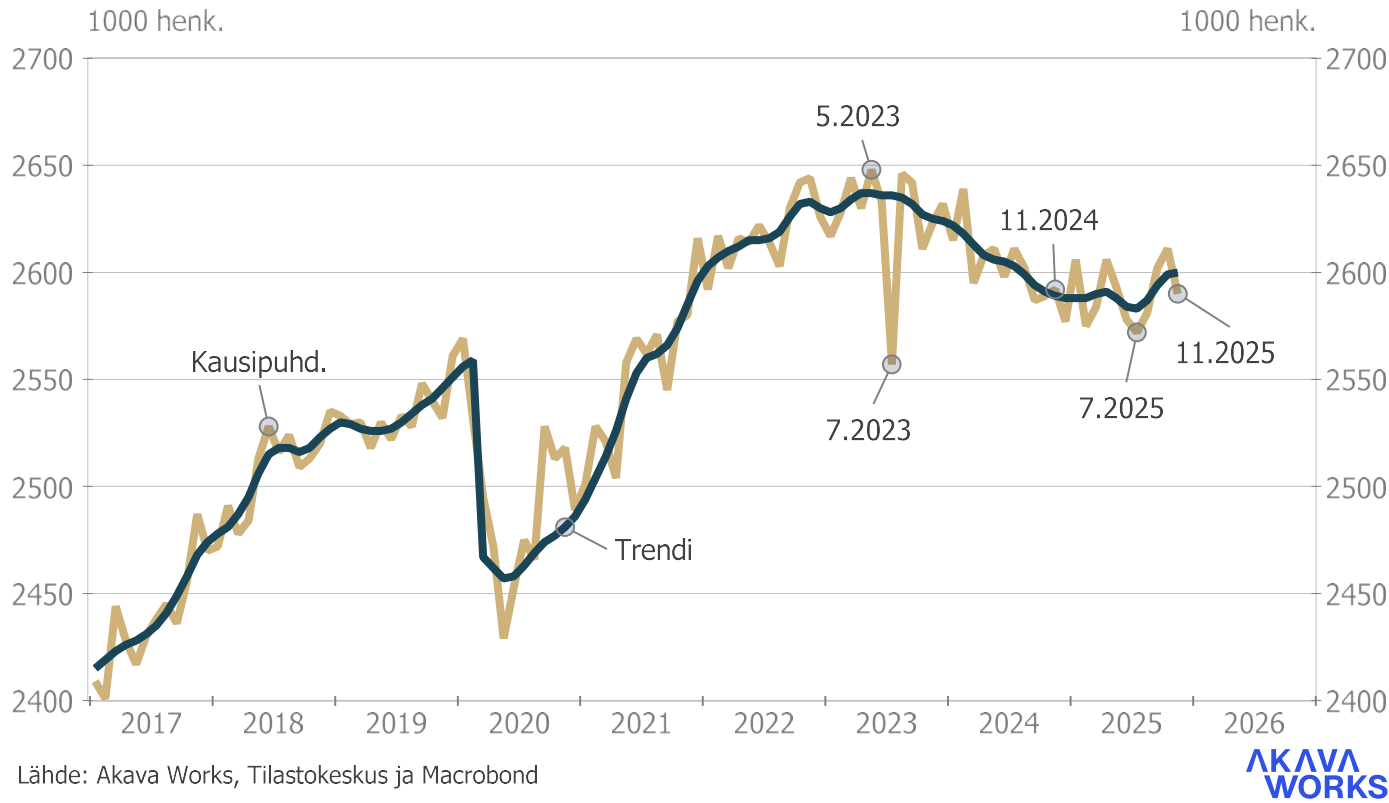
Liikevaihto päätoimialoittain, 12 kk muutos

Laskettu 3 kk liukuvasta keskiarvosta


	4.2025	5.2025	6.2025	7.2025	8.2025	9.2025	10.2025	11.2025
Teollisuus (pl. vesi-, jäte- ym. huolto)	3,3	3,7	0,0	-2,4	-2,7	-1,9	1,5	3,2
Palvelut	2,1	2,1	2,0	2,2	1,6	2,6	3,3	4,1
Rakentaminen	1,5	2,0	0,3	0,0	-2,3	0,5	2,6	7,7
Vähittäiskauppa (pl. moottoriajoneuvot)	0,6	0,3	0,8	0,1	0,6	1,7	2,2	3,0
Tukkukauppa (pl. moottoriajoneuvot)	0,8	-0,3	0,0	-0,7	-0,5	0,8	1,6	3,1
Moottoriajoneuvot tukku- ja vähittäiskauppa, korjaus	-1,4	-1,5	-1,3	0,6	0,0	1,5	0,2	1,3

Lähde: Akava Works, Tilastokeskus ja Macrobond

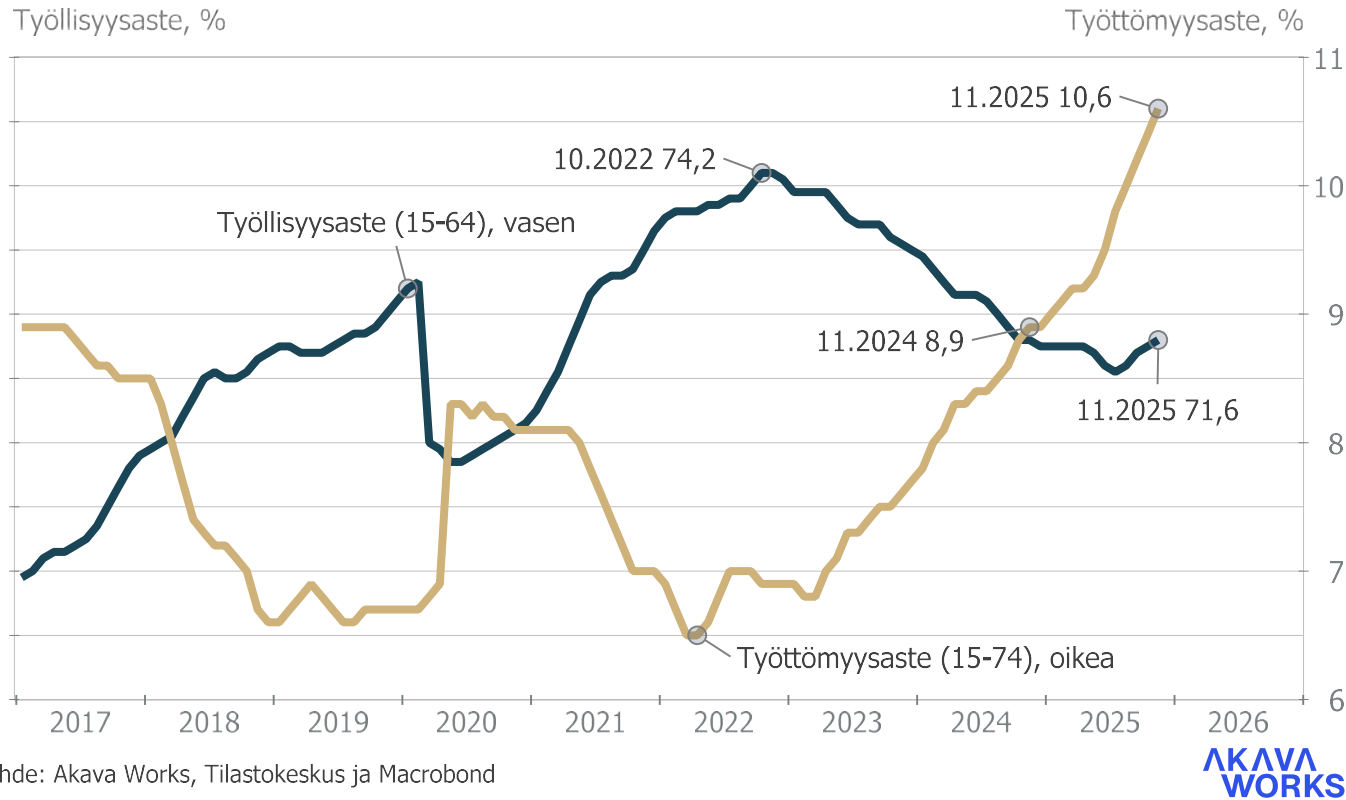
Työllisyys (15-74 -vuotiaat), kausipuhd. ja trendi



Työllisiä oli marraskuussa jokseenkin yhtä paljon kuin vuotta aiemmin. Trendi saattaa olla hieman nouseva, mutta se tarkentuu vielä moneen kertaan.


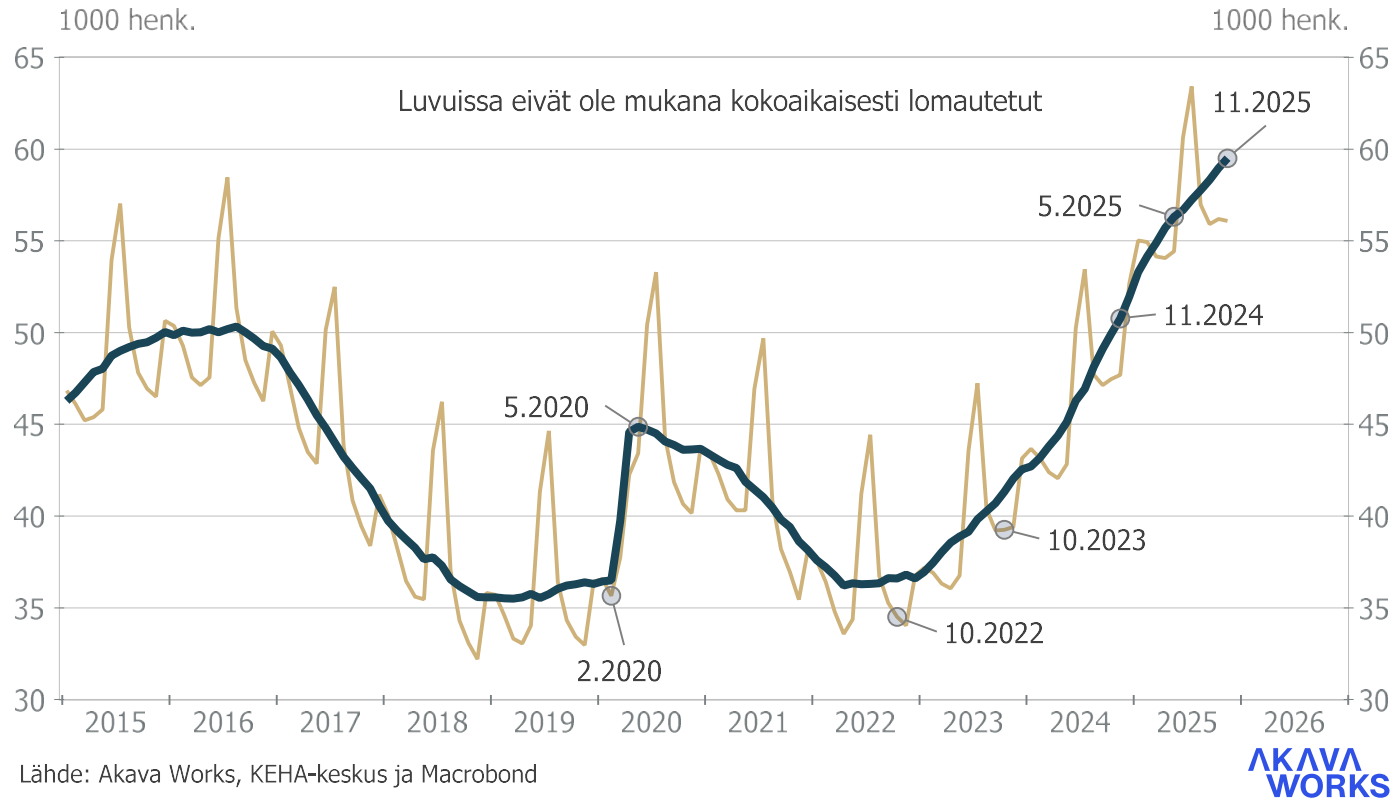


Työllisyysaste ja työttömyysaste, trendi




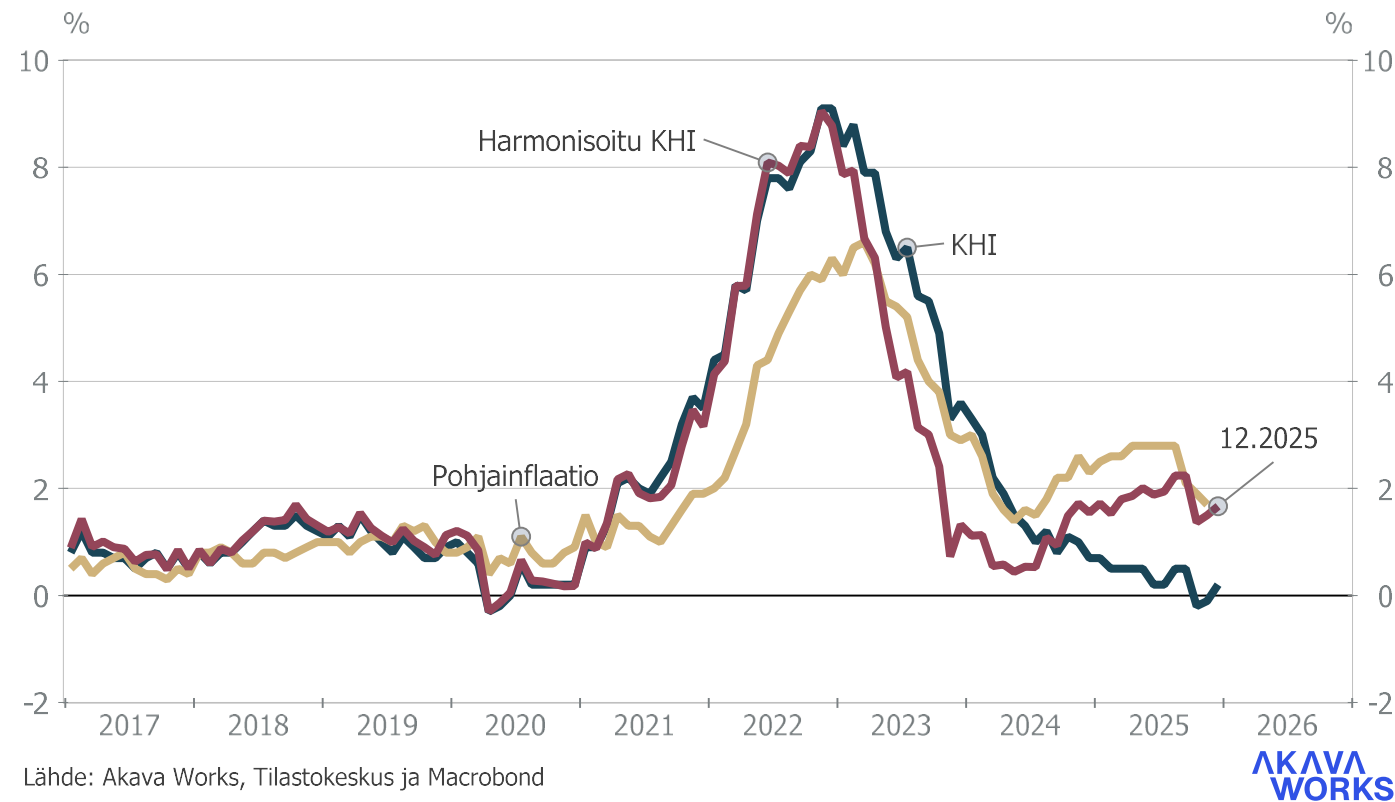
Työttömyysaste oli marraskuussa 10,6 %. Se saattaa lähikuukausina sekä nousta lisää että tarkentua.

Korkeakoulutetut työttömät



Korkeakoulutettujen työttömyys kasvaa edelleen – nousun hidastumisesta on vaatimattomia merkkejä.

Suomi, Kuluttajahintojen 12 kk muutos, %



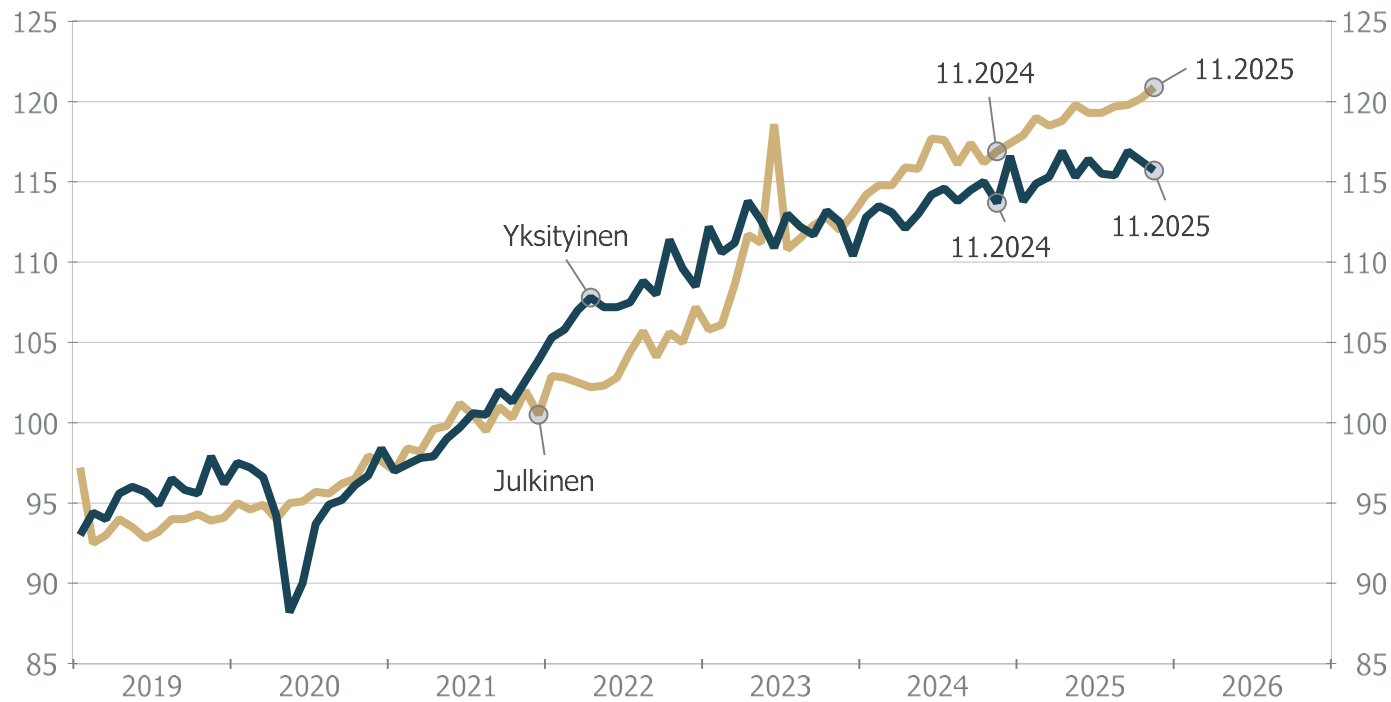
KHI +0,2 %
YKHI +1,7 %, jossa
tavarat +0,9 % ja
palvelut +2,6 %.
Pohjahinnat +1,7 %.

2025 keskimäärin:
KHI +0,3% ja YKHI +1,8%

Palkkasummakuvaajat, yksityinen ja julkinen sektori, kausipuhd.


2021=100

2021=100



Lähde: Akava Works, Tilastokeskus ja Macrobond

AKAVA
WORKS

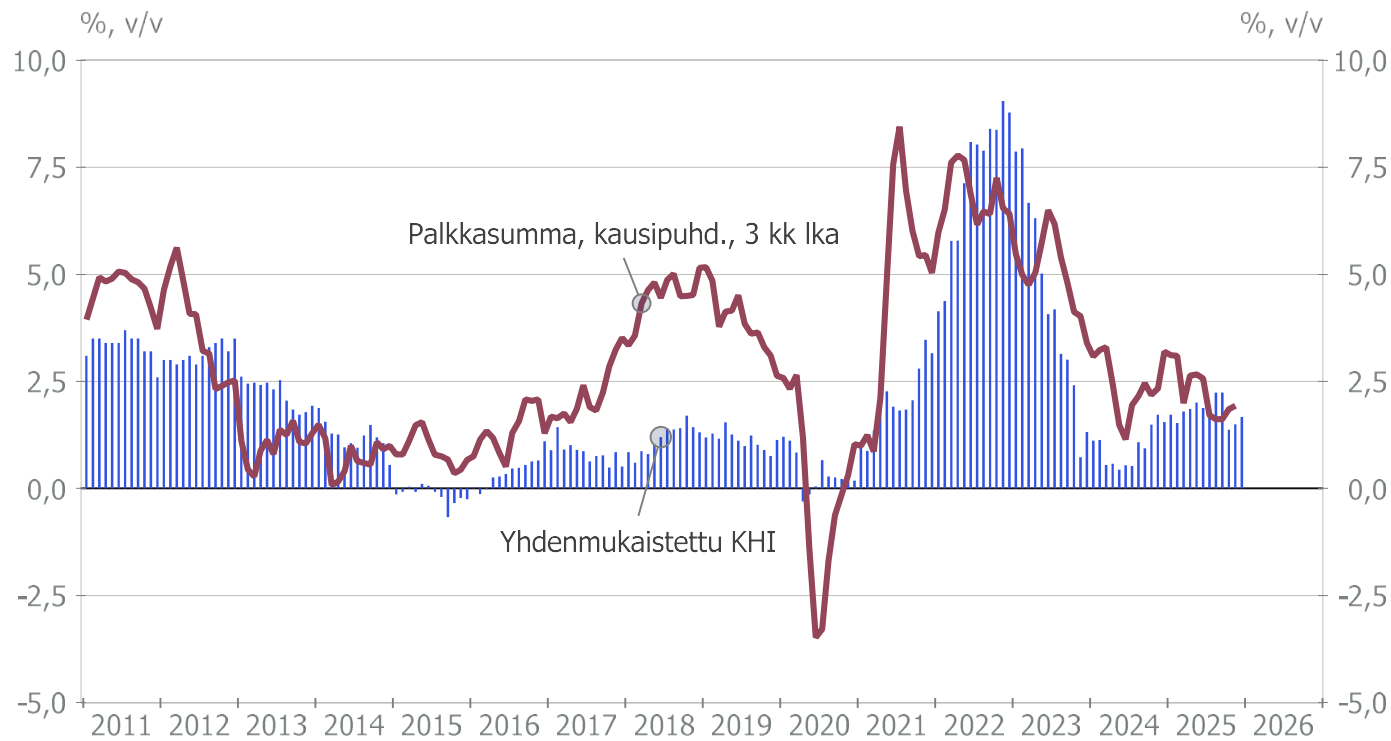


Palkkasumma,
viimeinen 3 kk y/y:

Yhteensä +1,9 %


Yksityinen +1,6 % ja
julkinen +2,9 %.

Talouden palkkasumma ja kuluttajahinnat, 12 kk muutos



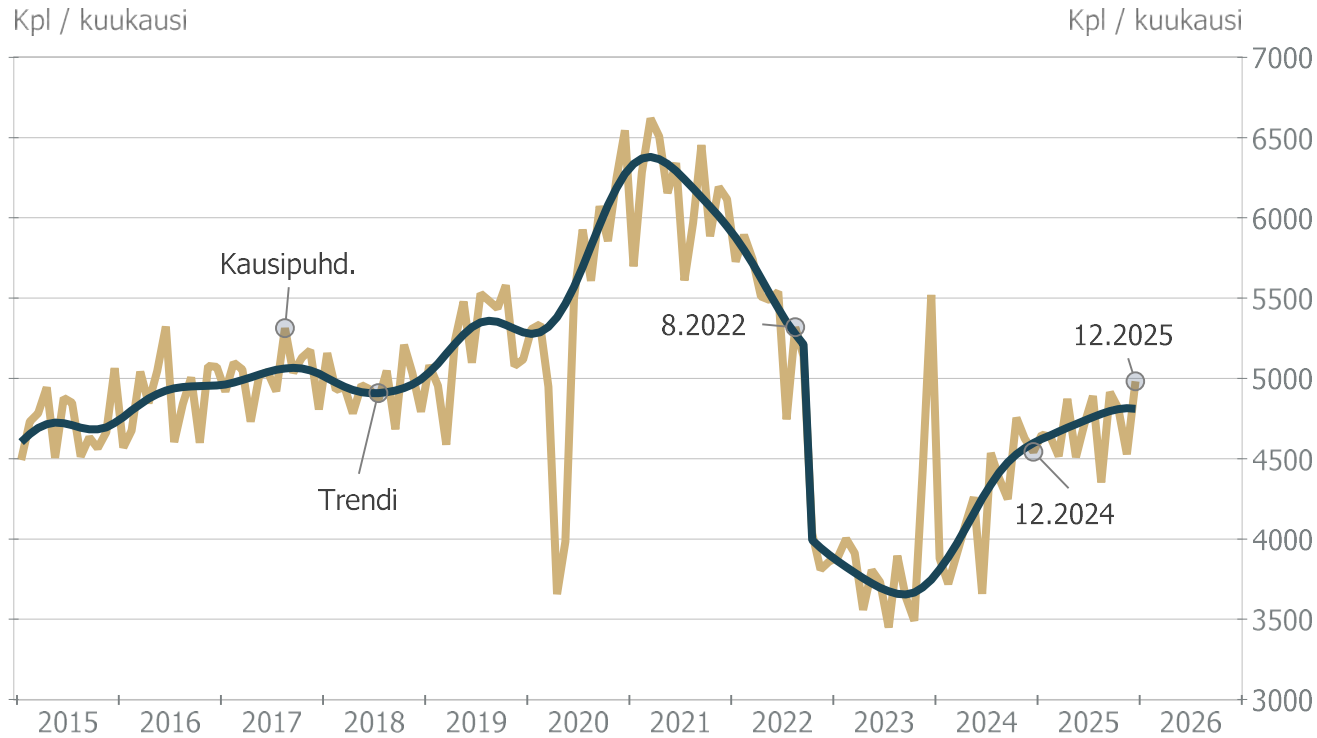
Lähde: Akava Works, Tilastokeskus ja Macrobond

AKAVA
WORKS




Reaalin
palkkasumma kasvaa
hitaasti, kun hintojen
kehityksen mittari on
yhdenmukaistettu KHI
(YKHI).

Vanhojen asuntojen kauppamäärät, Suomi



Lähde: Akava Works, KVKL ja Macrobond

AKAVA
WORKS



Joulukuu oli varsin
hyvä asuntokaupan
kuukausi.

Uusi vuosi – parempaa kohti

- Teollisuudesta vaihteeksi parempia uutisia.
- Toimialojen liikevaihdot ovat piristymään päin.
- Karu meno jatkuu työmarkkinoilla.
- Asuntokauppa kävi loppuvuodesta melko hyvin.

**AKAVA
WORKS**

Mukavaa
viikonloppua!

Taloustuokio jälleen
pe 6.2.2026 klo 13:30

