


AKAVA
WORKS

Arvaamatonta




TALOUSTUOKIO 4/2026

27.3.2026

Arvaamatonta

- Kansainvälinen politiikka nakertaa uskoa tulevaan.
- Energian kallistuminen ja inflaatio ovat taas otsikoissa.
- Kuluttajien alakulo ei helpota.
- Työllisyys on vakautunut, työttömyys kasvaa.



Raakaöljyn hinta, Brent, Europe Spot

USD/Barrel

USD/Barrel




25.3.2026 109

Lähde: Akava Works, Energy Information Administration (EIA) ja Macrobond

AKAVA
WORKS

Elämme epävarmoja
aikoja – sotiminen
Iranissa nostaa öljyn
hintaa



United States, FX Spot Rates, USD per EUR, Fixing




Euro on kohtalaisen vahva – se auttaa maksamaan kasvanutta öljylaskua.

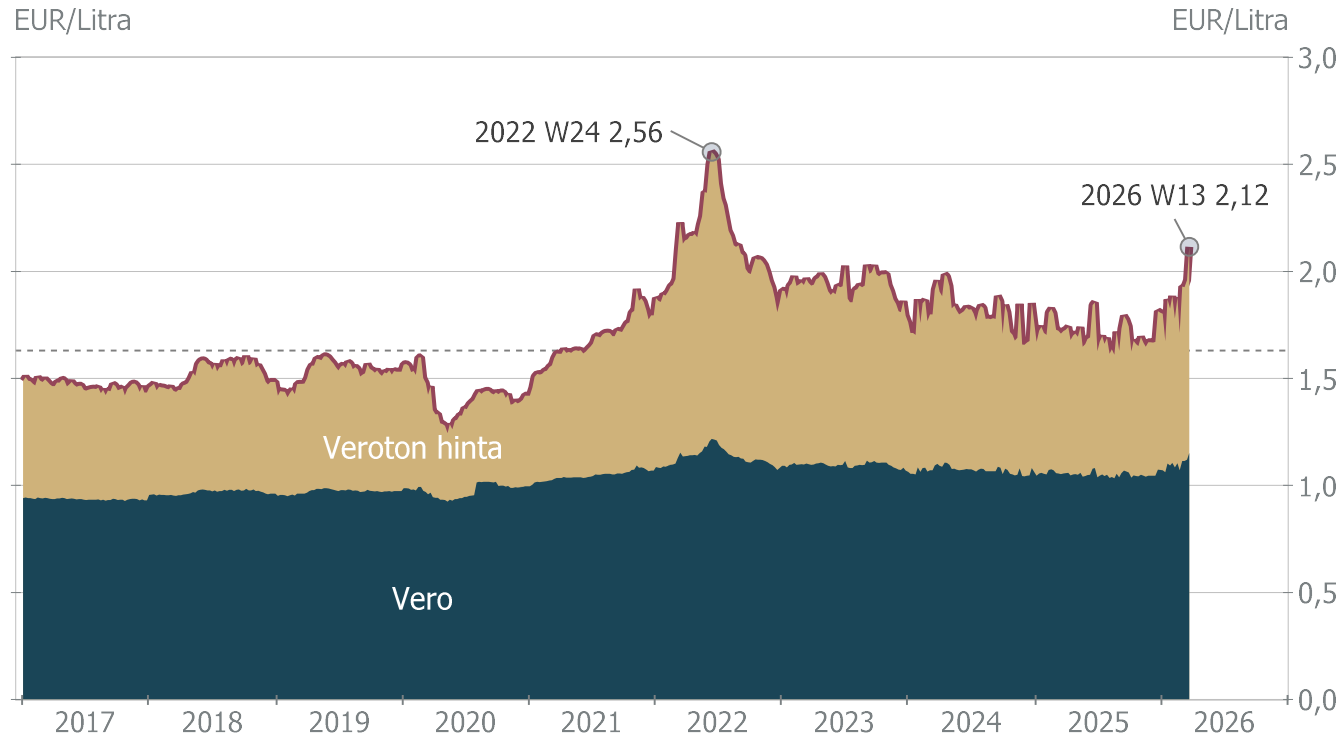
Lähde: Akava Works, EKP ja Macrobond

AKAVA
WORKS

AKAVA
WORKS



Bensan hinta, 95E

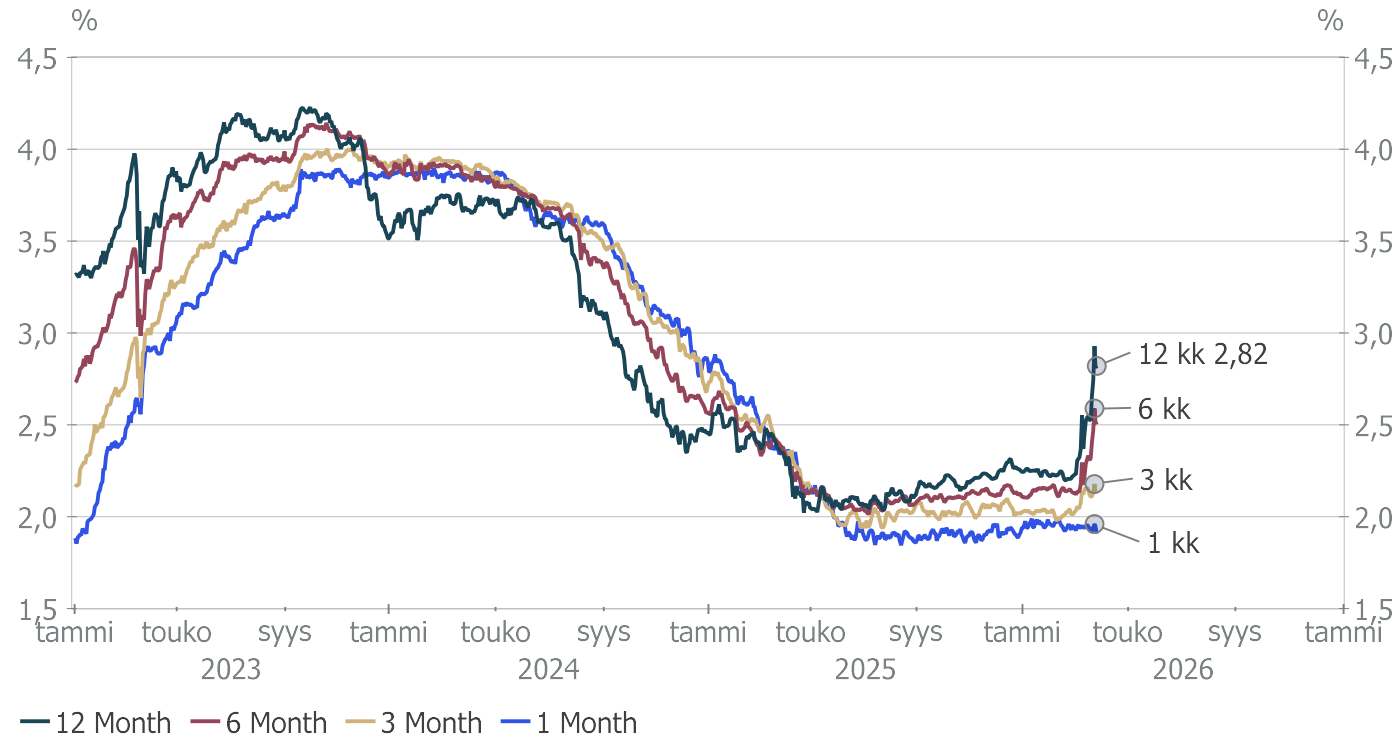


Lähde: Akava Works, DG Energy ja Macrobond

AKAVA
WORKS


Miten paljon
inflaatio kiihtyy –
joutuuko EKP
nostamaan korkoja?

EURIBOR-korot



Lähde: Akava Works, EMMI ja Macrobond

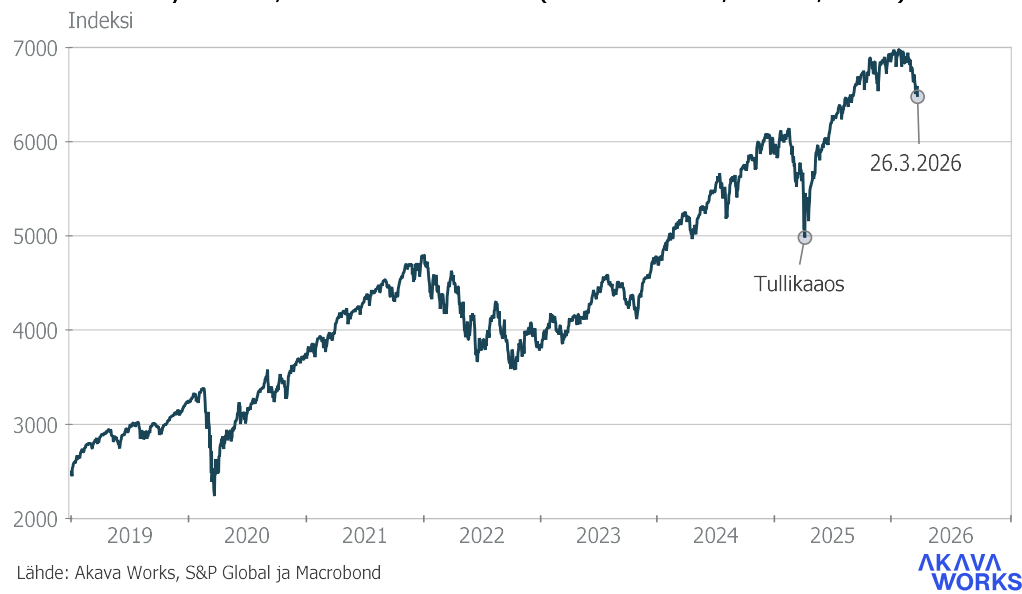
AKAVA
WORKS



Korkojen
nousuodotukset ovat
voimistuneet –
3kk/3kk nyt jo 2,85%.

Osakekurssit ovat laskeneet maailmalla jonkin verran


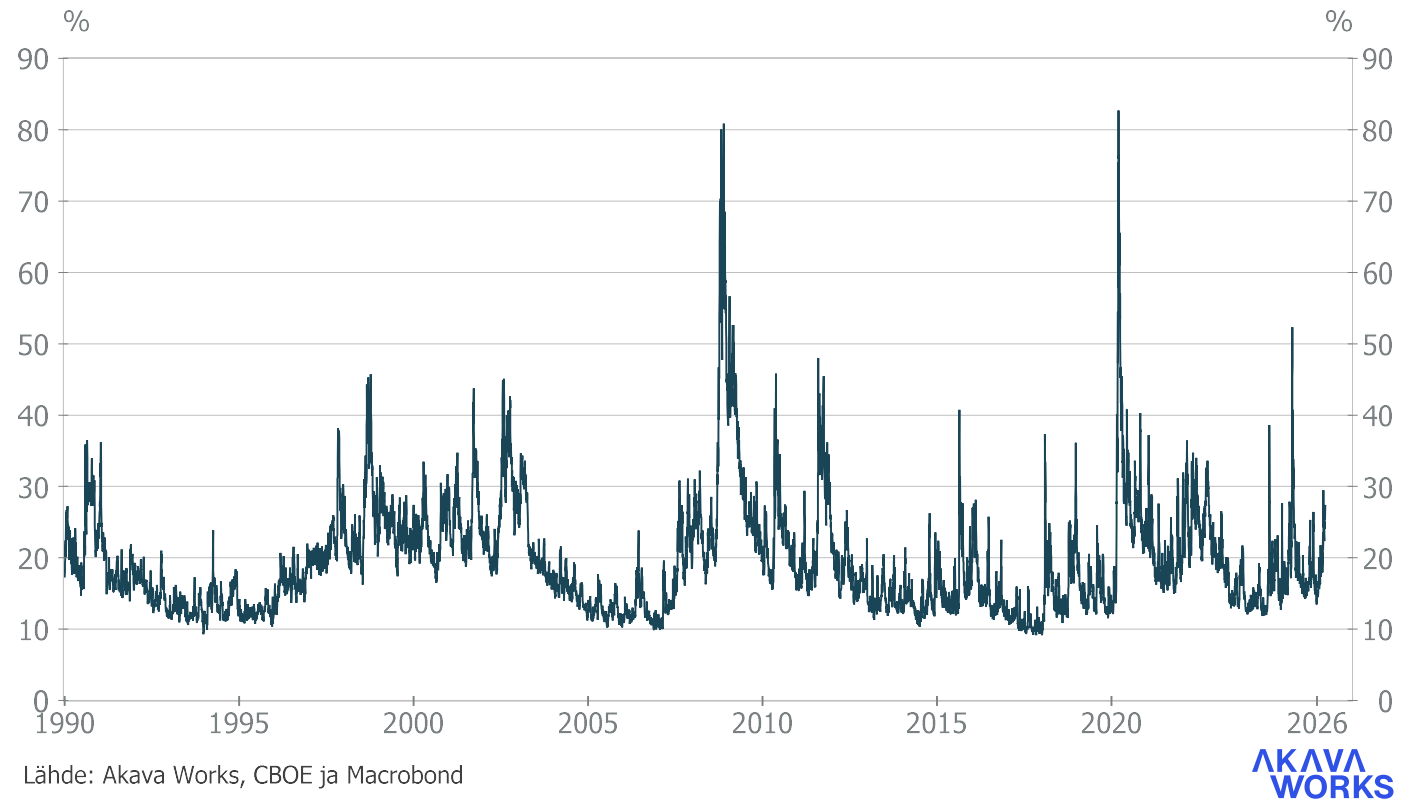
Yhdysvallat, S&P 500 Indeksi (Price Return, Close, USD)



MSCI Tuottoindeksi, EMU, EUR



Yhdysvallat, S&P 500 Volatiliteetti-indeksi (VIX)




Markkinoiden
volatiliteetti on jonkin
verran koholla, mutta ei
mitenkään
poikkeuksellisesti.

Manufacturing PMI (S&P Global)

	7.2025	8.2025	9.2025	10.2025	11.2025	12.2025	1.2026	2.2026	3.2026
World	49,7	50,9	50,7	50,9	50,5	50,4	50,9	51,9	n/a
World, Developed	49,2	50,9	50,3	50,6	50,5	50,5	51,4	51,8	n/a
World, Emerging	50,1	50,9	51,2	51,1	50,5	50,4	50,6	52,0	n/a
United States	49,8	53,0	52,0	52,5	52,2	51,8	52,4	51,6	52,4
China	49,5	50,5	51,2	50,6	49,9	50,1	50,3	52,1	n/a
Japan	48,9	49,7	48,5	48,2	48,7	50,0	51,5	53,0	51,4
EU	49,6	50,4	49,7	49,8	49,5	48,8	49,5	50,5	n/a
Euro Area	49,8	50,7	49,8	50,0	49,6	48,8	49,5	50,8	51,4
Germany	49,1	49,8	49,5	49,6	48,2	47,0	49,1	50,9	51,7
France	48,2	50,4	48,2	48,8	47,8	50,7	51,2	50,1	50,2
Italy	49,8	50,4	49,0	49,9	50,6	47,9	48,1	50,6	n/a
Spain	51,9	54,3	51,5	52,1	51,5	49,6	49,2	50,0	n/a
Ireland	48,0	47,0	46,2	49,7	50,2	50,6	51,8	51,7	51,4
United Kingdom	53,2	51,6	51,8	50,9	52,8	52,2	52,2	53,1	n/a
India	59,1	59,3	57,7	59,2	56,6	55,0	55,4	56,9	53,8
Brazil	48,2	47,7	46,5	48,2	48,8	47,6	47,0	47,3	n/a
Australia	51,3	53,0	51,4	49,7	51,6	51,6	52,3	51,0	50,1
Southeast Asia	50,1	51,0	51,6	52,7	53,0	52,7	52,8	53,8	n/a

Lähde: Akava Works, S&P Global ja Macrobond




**Euroopan
teollisuuden
luottamus on
vahvistunut hyvin
lupaavasti.**

Services PMI Business Activity Index (S&P Global)


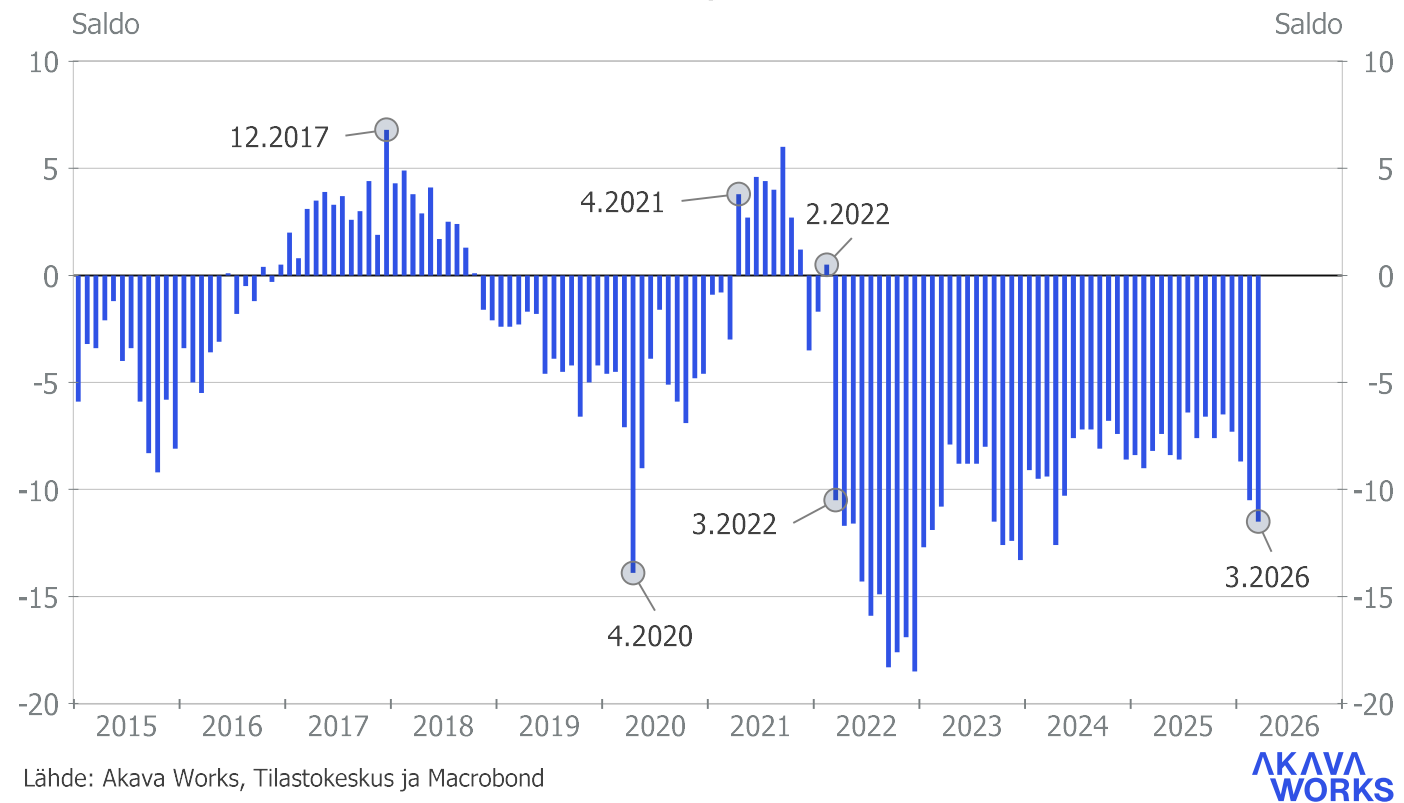
	7.2025	8.2025	9.2025	10.2025	11.2025	12.2025	1.2026	2.2026	3.2026
World	53,5	53,3	52,9	53,5	53,2	52,4	52,7	53,4	n/a
World, Developed	53,9	53,3	52,9	53,8	53,3	52,1	52,6	52,1	n/a
World, Emerging	53,0	53,9	53,0	53,0	53,3	53,0	53,1	56,1	n/a
United States	55,7	54,5	54,2	54,8	54,1	52,5	52,7	51,7	51,1
China	52,6	53,0	52,9	52,6	52,1	52,0	52,3	56,7	n/a
Japan	53,6	53,1	53,3	53,1	53,2	51,6	53,7	53,8	52,8
EU	51,0	50,5	51,3	53,0	53,6	52,4	51,6	51,9	n/a
Euro Area	51,0	50,5	51,3	53,0	53,6	52,4	51,6	51,9	50,1
Germany	50,6	49,3	51,5	54,6	53,1	52,7	52,4	53,5	51,2
France	48,5	49,8	48,5	48,0	51,4	50,1	48,4	49,6	48,3
Italy	52,3	51,5	52,5	54,0	55,0	51,5	52,9	52,3	n/a
Spain	55,1	53,2	54,3	56,6	55,6	57,1	53,5	51,9	n/a
Ireland	48,4	47,6	55,7	57,2	60,0	54,0	47,6	52,6	n/a
United Kingdom	51,8	54,2	50,8	52,3	51,3	51,4	54,0	53,9	51,2
India	60,5	62,9	60,9	58,9	59,8	58,0	58,5	58,1	57,2
Brazil	46,3	49,3	46,3	47,7	50,1	53,7	51,3	53,1	n/a
Australia	54,1	55,8	52,4	52,5	52,8	51,1	56,3	52,8	46,6

Lähde: Akava Works, S&P Global ja Macrobond




**Euroopan palvelualojen
luottamus on
heikentynyt selvästi vain
50 pisteen pintaan.**

Suomi, Kuluttajien luottamus

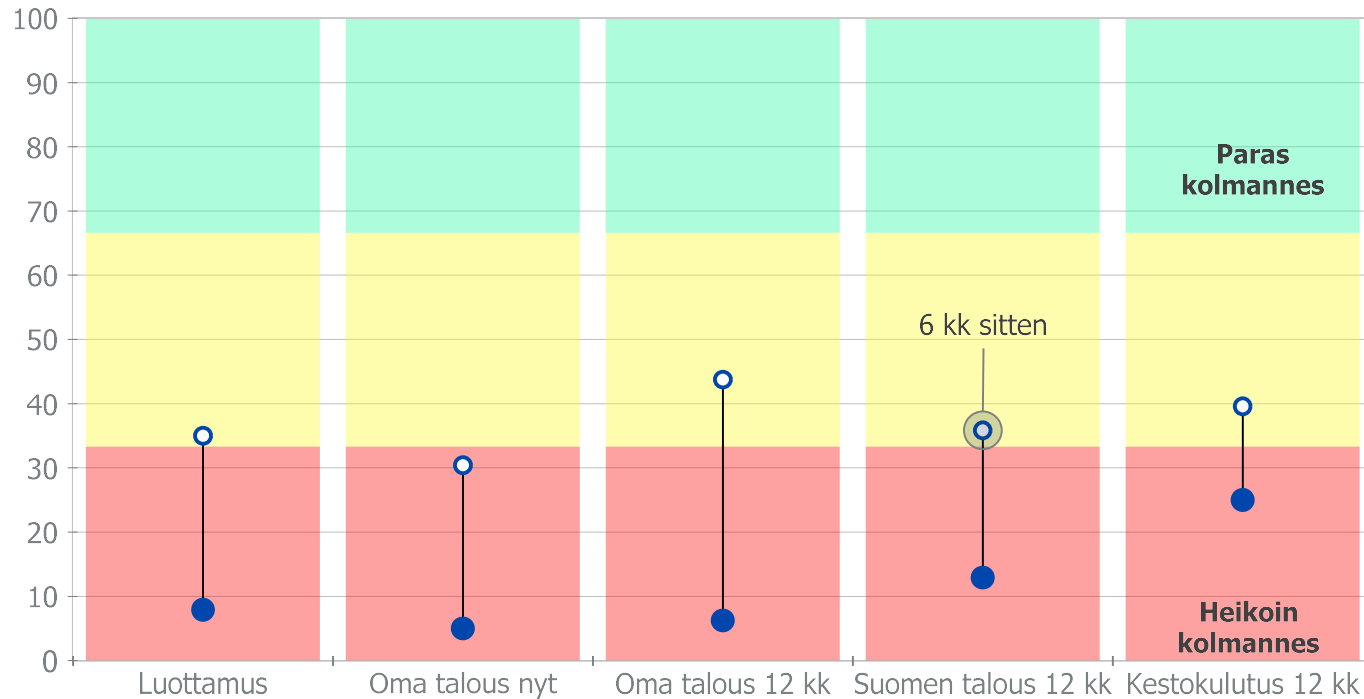


Kuluttajien luottamus on nyt matalampi kuin 4 vuotta sitten Venäjän hyökättyä Ukrainaan.



Kuluttajien luottamus, sijoitus viimeisen 20 vuoden jaksolla

Jakauma, %



Lähde: Akava Works, Tilastokeskus ja Macrobond

AKAVA
WORKS

Millä osa-alueilla
kuluttajien luottamus
on heikentynyt?

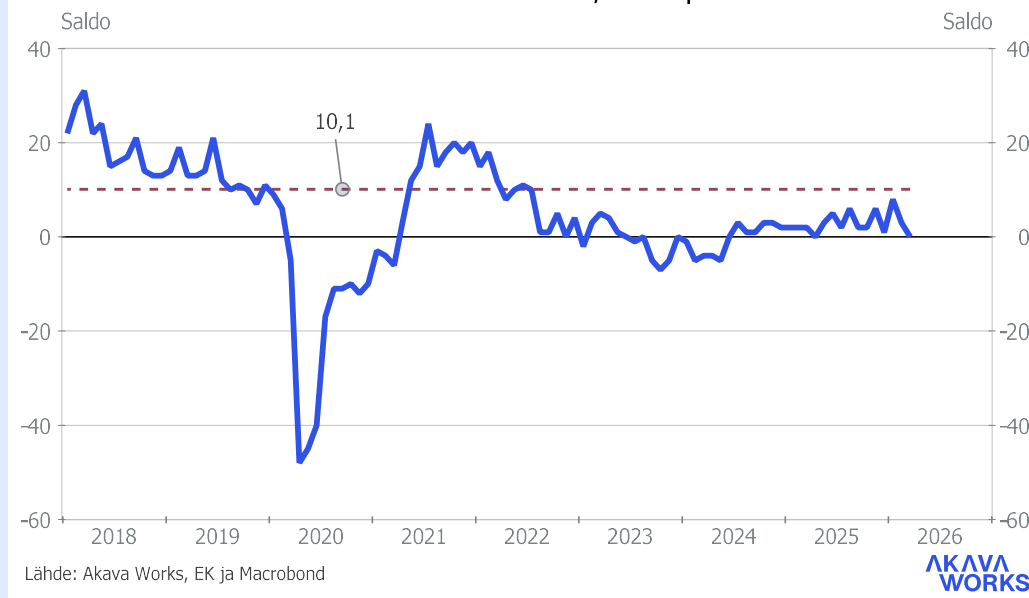
Niillä kaikilla!

Teollisuuden ja palveluiden luottamus heikkeni maaliskuussa

Teollisuuden luottamus, kausipuhd.

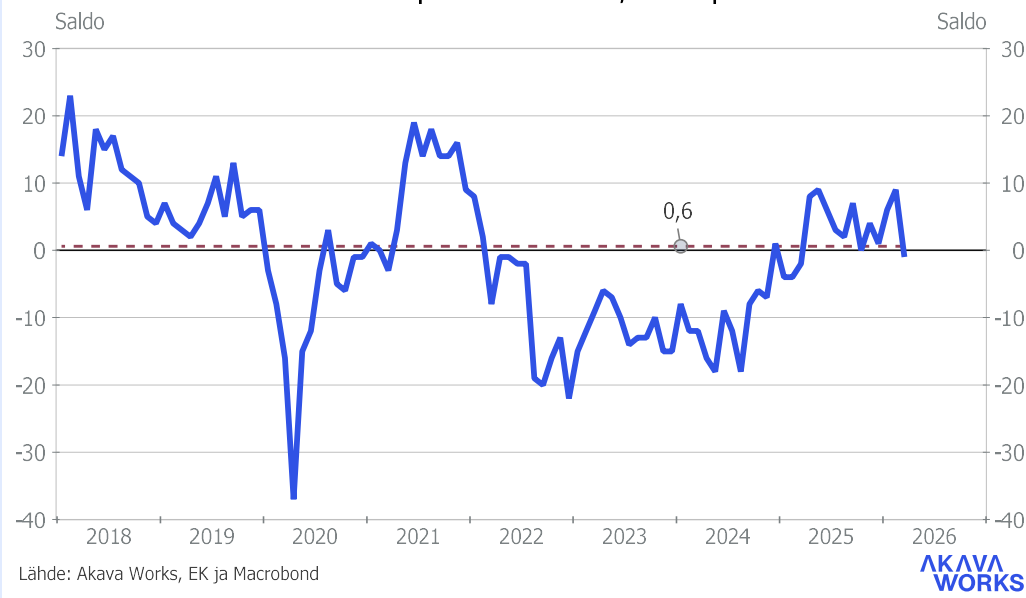


Palveluiden luottamus, kausipuhd.

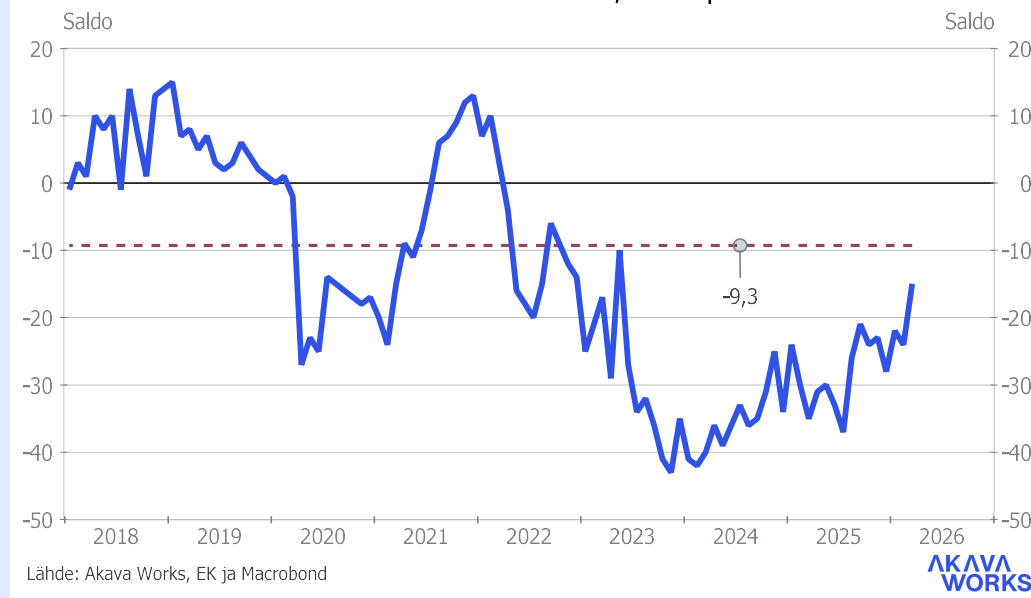



Vähittäiskaupan luottamus heikkeni selvästi, rakentamisen kohentui

Vähittäiskaupan luottamus, kausipuhd.

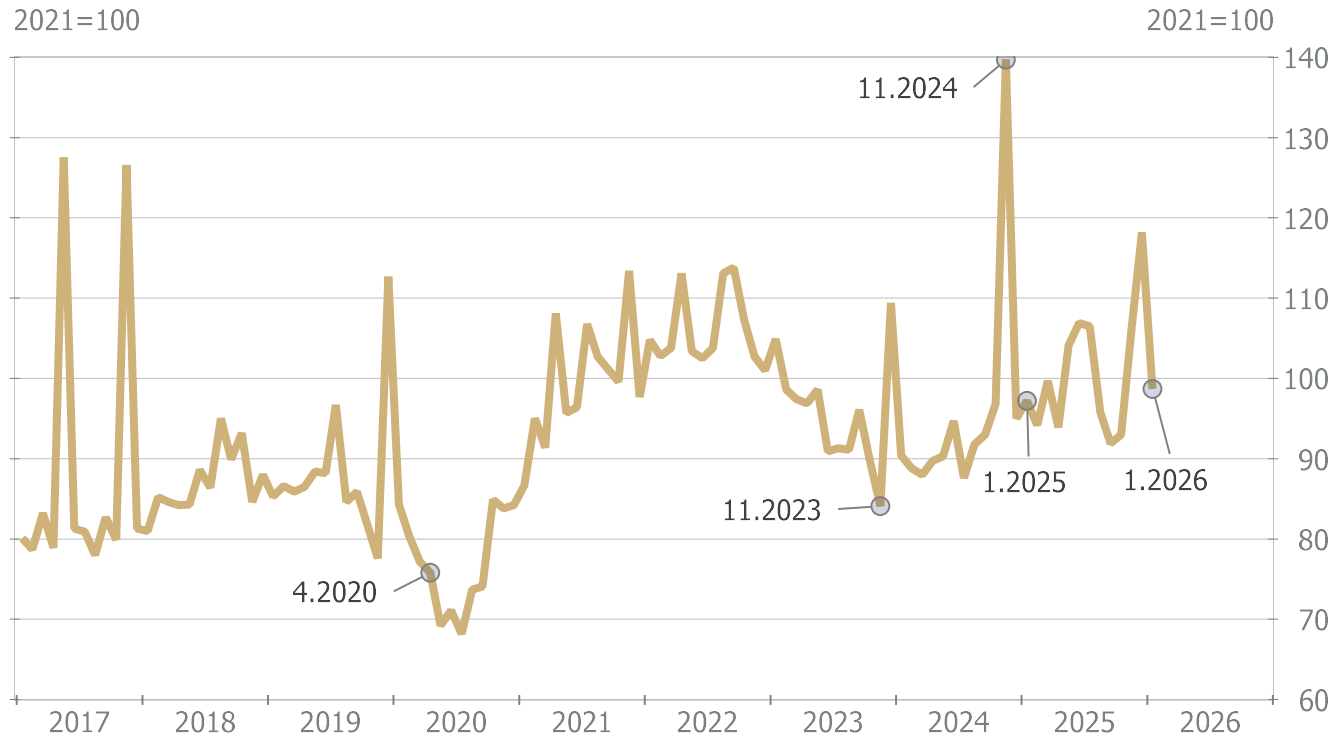


Rakentamisen luottamus, kausipuhd.





Tehdasteollisuuden uudet tilaukset, kausipuhdistettu




Teollisuuden uudet tilaukset ovat kasvussa – tämä koskee metallia, ei paperia ja kemialla.

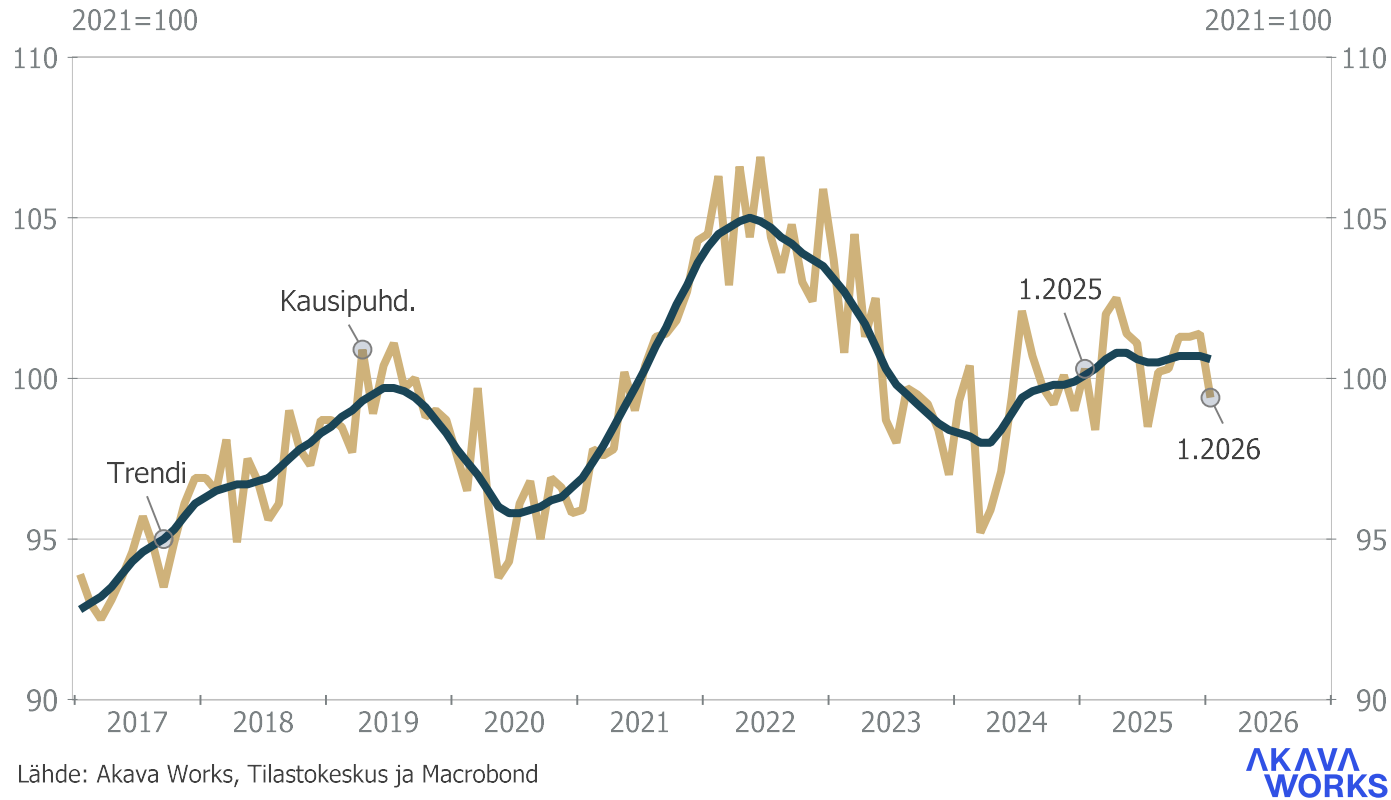
Lähde: Akava Works, Tilastokeskus ja Macrobond

AKAVA
WORKS

AKAVA
WORKS




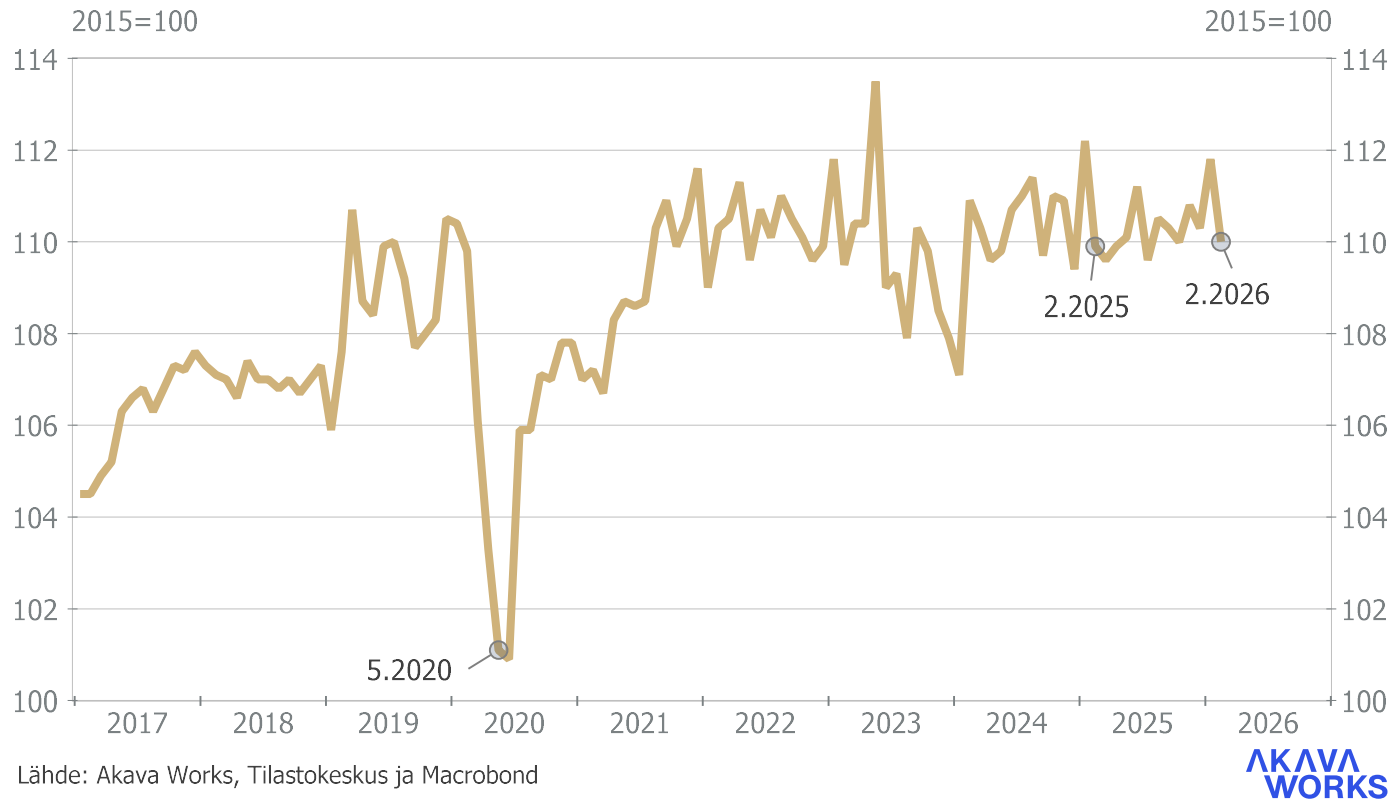
Tehdasteollisuuden tuotanto, volyymi-indeksi




Teollisuuden tuotanto oli tammikuussa vähän vaisua – trendi latistui.

Vaihtelu on suurta ja käsitys suunnasta voi muuttua usein ja nopeasti.

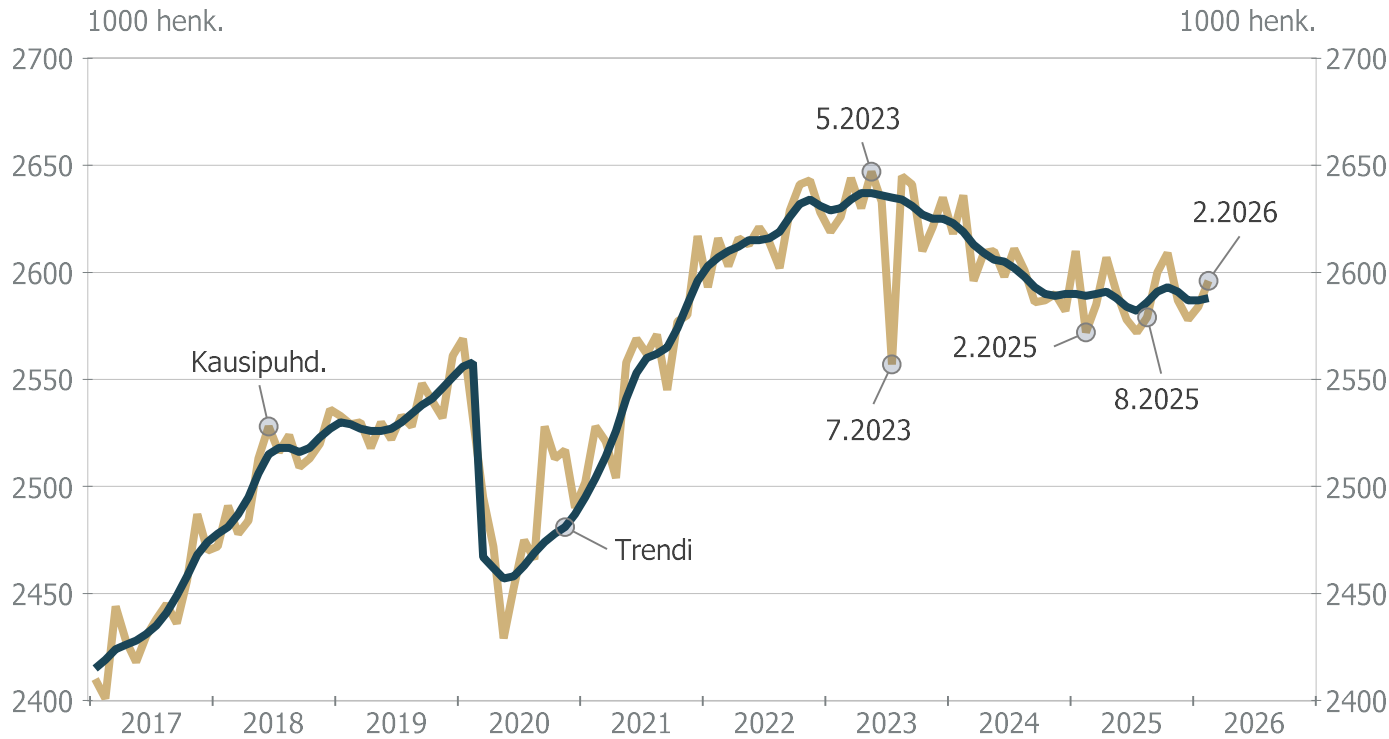
Tuotannon suhdannekuvaaja, kausipuhd.



Suhdannekuvaajan
mukaan
kokonaistuotanto kasvoi
helmikuussa 0,1 %
vuoden takaisesta.



Työllisyys (15-74 -vuotiaat), kausipuhd. ja trendi


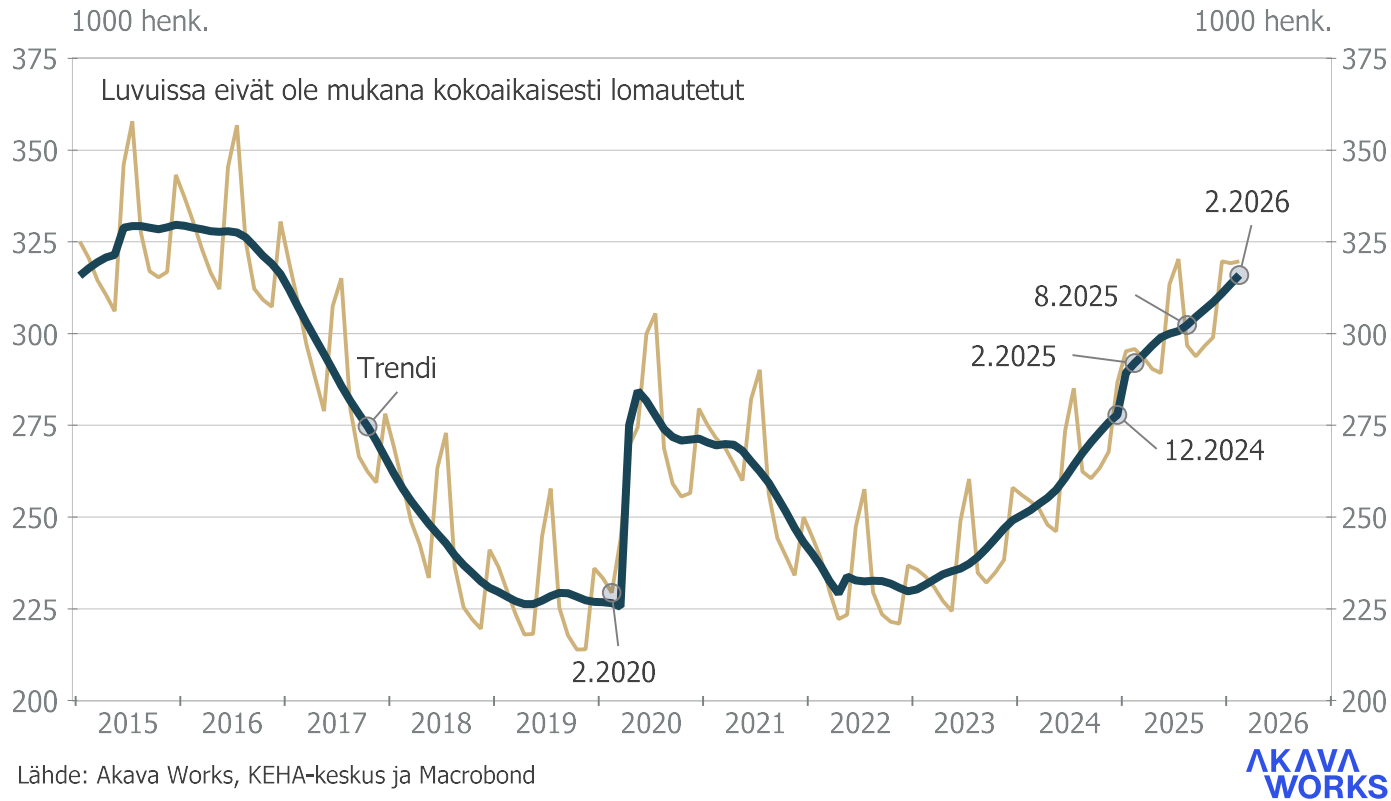


Lähde: Akava Works, Tilastokeskus ja Macrobond

AKAVA
WORKS


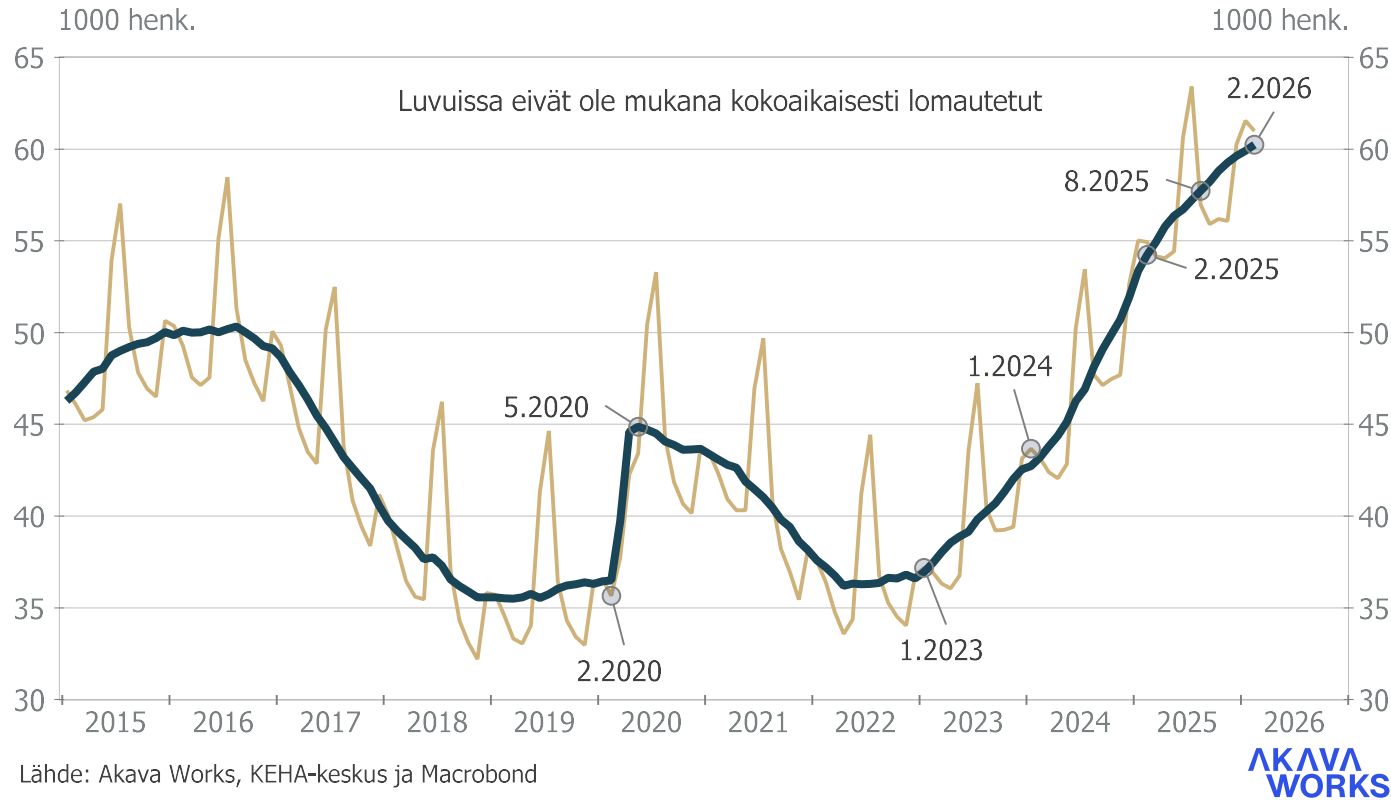
Alkaa näyttää siltä,
että työllisyys on jo
saavuttanut pohjansa,
eikä enää heikkene.

Työttömien määrä, yhteensä




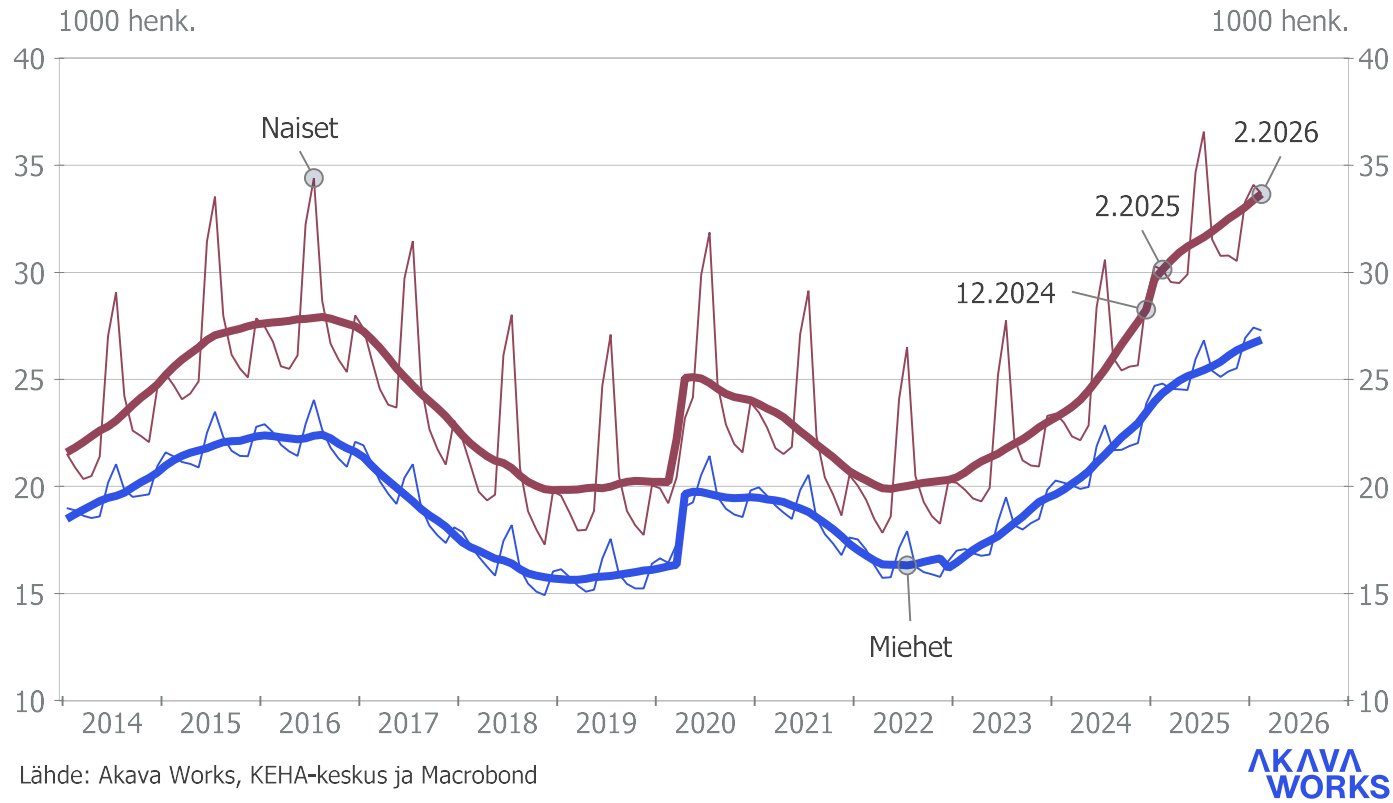
Työttömyyden kasvussa ei näy kummempia hidastumisen merkkejä.

Työttömät korkeakoulutetut




Työttömiä korkeakoulutettuja on 10 000 enemmän kuin edellisen huipun aikana vuonna 2016.

Työttömät korkeakoulutetut, miehet ja naiset



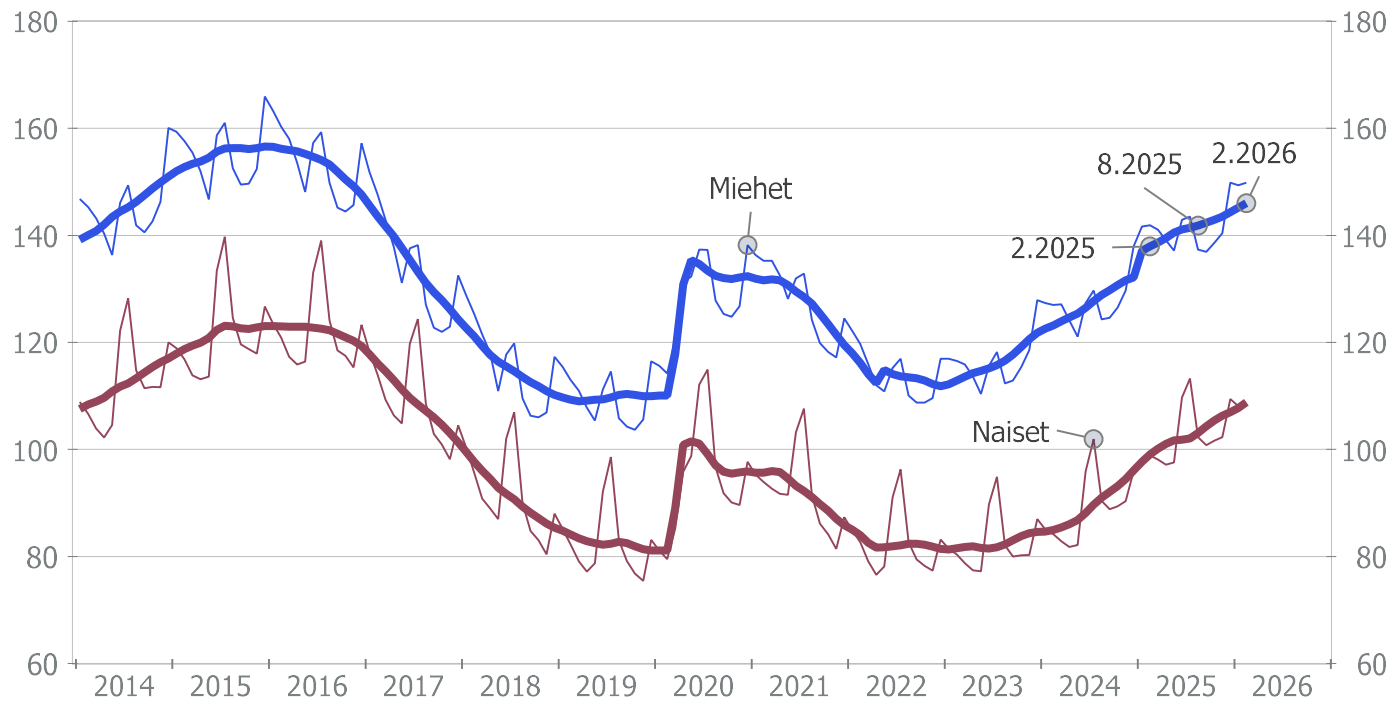
Viimeisen vuoden aikana korkeakoulutettujen työttömyys on noussut hitaammin kuin sitä ennen.



Työttömät, muut kuin korkeakoulutetut, miehet ja naiset

1000 henk.

1000 henk.



Lähde: Akava Works, KEHA-keskus ja Macrobond

AKAVA
WORKS

Miesten työttömyyden nousu on hidastunut jonkin verran muilla kuin korkeakoulutetuilla.

Arvaamatonta

- Kansainvälinen politiikka nakertaa uskoa tulevaan.
- Energian kallistuminen ja inflaatio ovat taas otsikoissa.
- Kuluttajien alakulo ei helpota.
- Työllisyys on vakautunut, työttömyys kasvaa.

**AKAVA
WORKS**

Mukavaa
viikonloppua!

Taloustuokio jälleen
pe 17.4.2026 klo 13:30

