


AKAVA
WORKS

Sitä ja tätä



TALOUSTUOKIO 5/2026

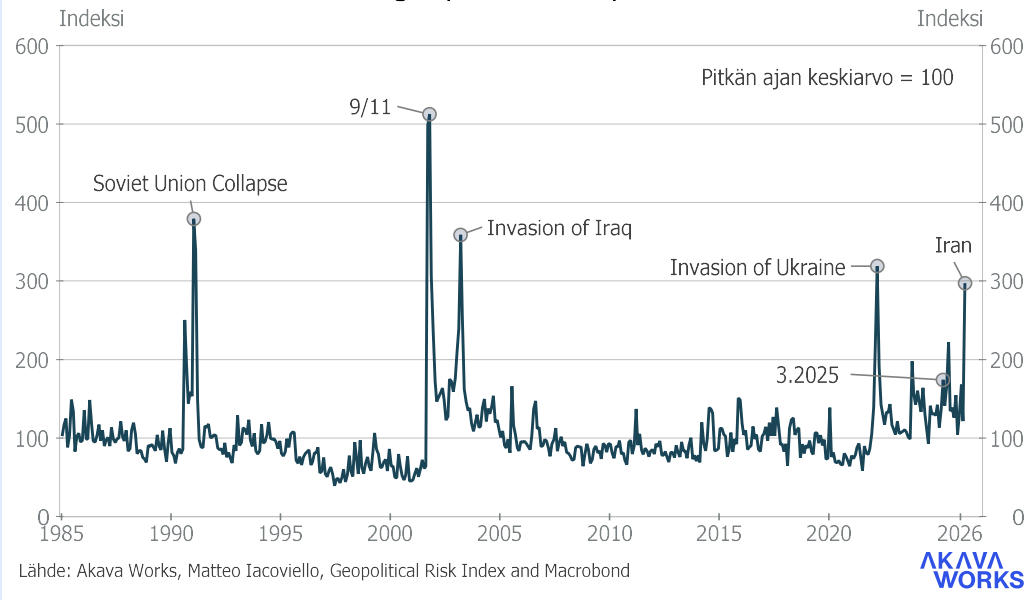
17.4.2026

Sitä ja tätä

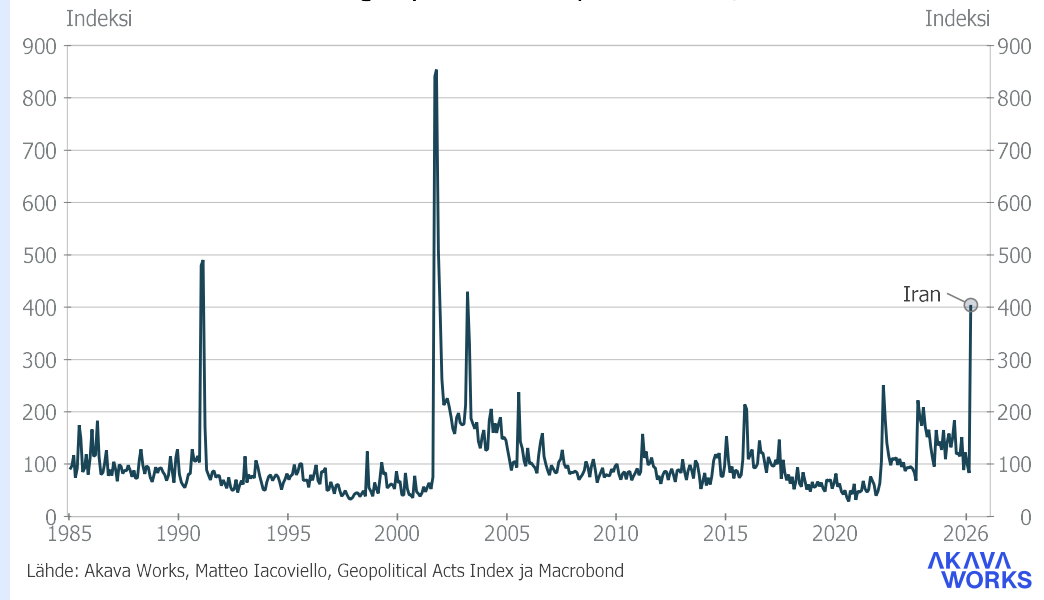
- Geopoliittiset riskit ovat koholla - mitattunakin.
- Teollisuus oli helmikuussa hyvässä vedossa.
- Kotitalouksien velkaantuminen on kutistunut.
- TKI-investoinnit – houkuttaako verovähennys?


Elämme geopoliittisesti epävarmoja aikoja – teot, ei vain uhat

Globaali geopoliittinen epävarmuus



Globaali geopoliittinen epävarmuus, Teot





Raakaöljyn hinta, Brent, Europe Spot

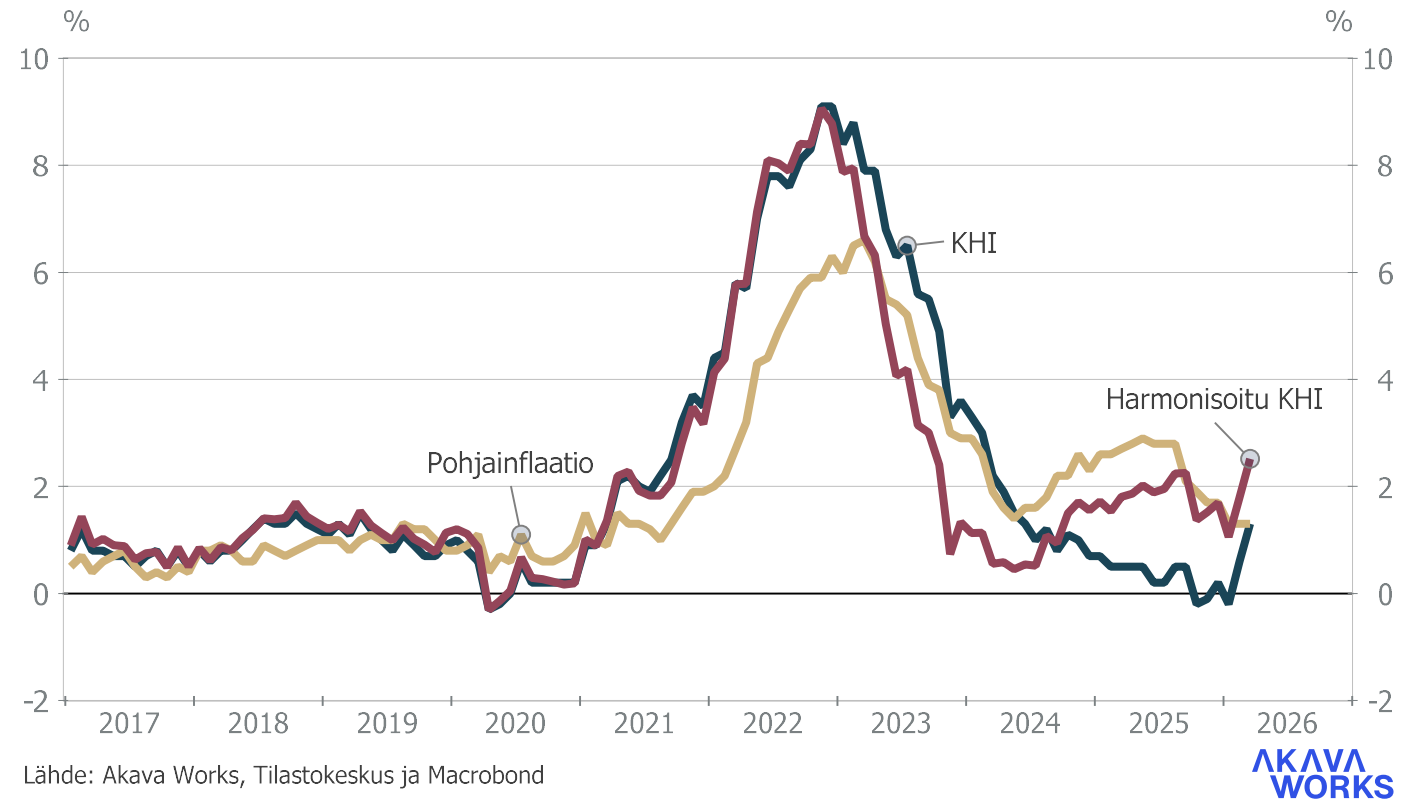


Lähde: Akava Works, Energy Information Administration (EIA) ja Macrobond

AKAVA
WORKS

Öljyn hinta käväisi 138 dollarissa runsas viikko sitten – hinta on korkea ja heiluu kunnes Iranin seutu rauhoittuu.

Suomi, Kuluttajahintojen 12 kk muutos, %


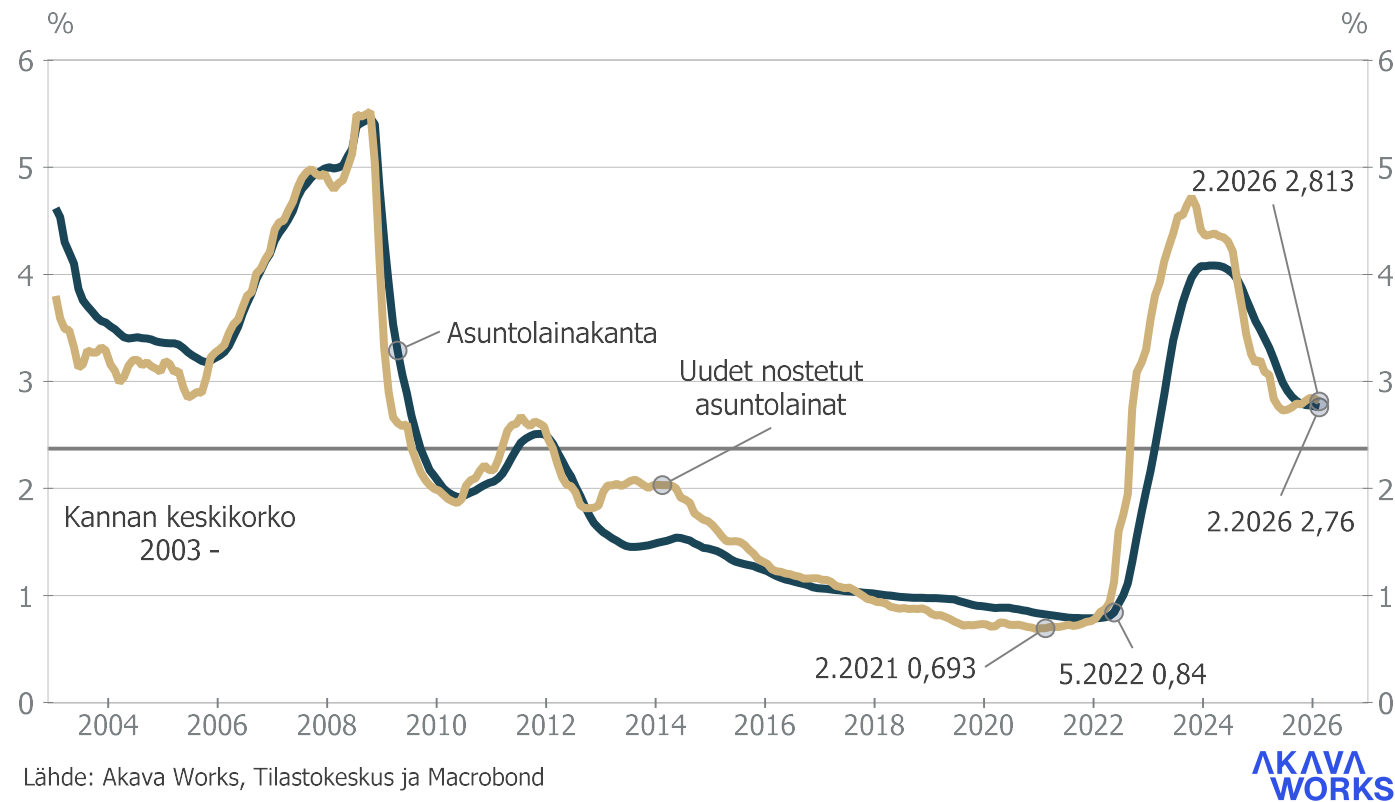


Kuluttajahintojen nousu vauhdittui maaliskuussa.

KHI 1,3 %
YKHI 2,5 %

Eniten inflaatiota vauhdittivat sähkö, diesel ja bensiini.

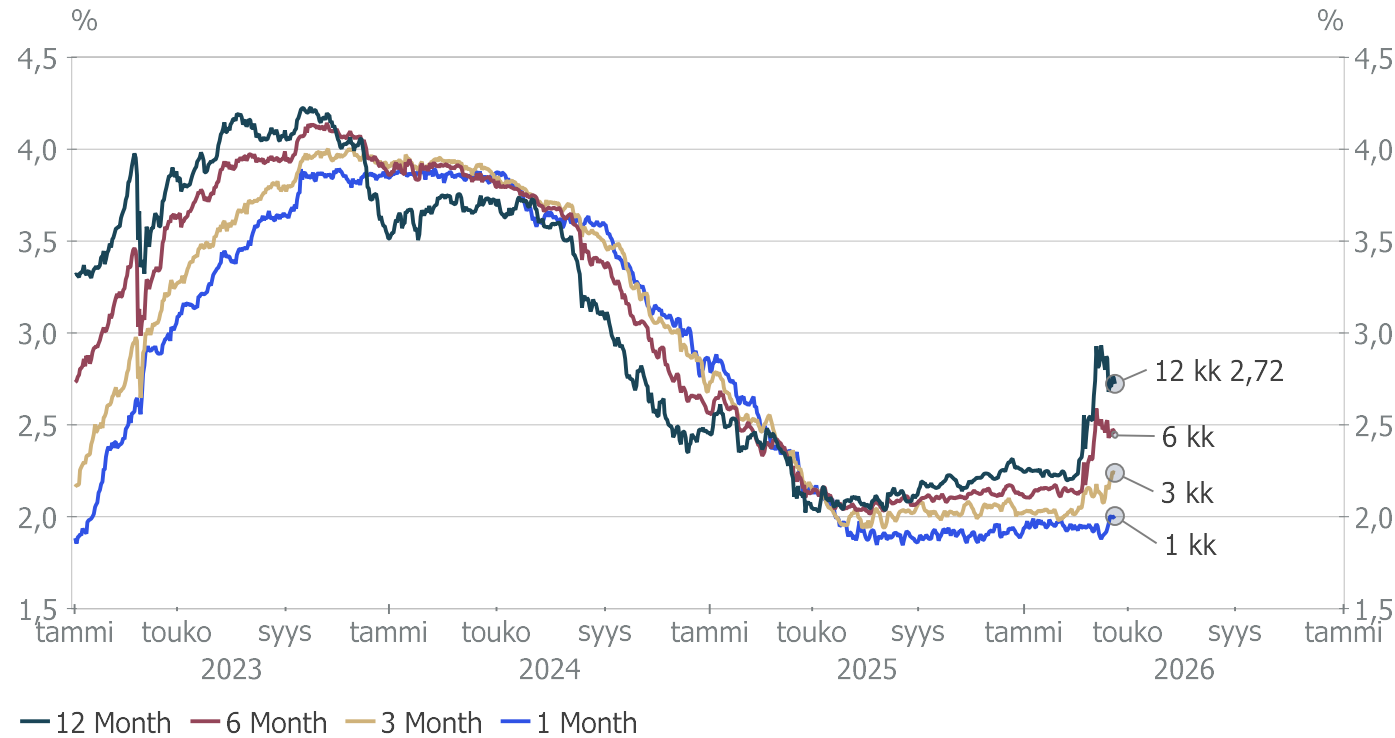
Kotitalouksien asuntolainakorot



Asuntolainojen korot ovat matalammat kuin vuosi sitten ja hidastavat kuluttajahintojen nousua.


Ne ovat kuitenkin jo kääntyneet loivaan nousuun.

EURIBOR-korot



Lähde: Akava Works, EMMI ja Macrobond


AKAVA
WORKS



Pahimmat korkojen
nousuodotukset ovat
hieman helpottaneet.

3kk/3kk 2,65 %
6kk/6kk 2,96 %

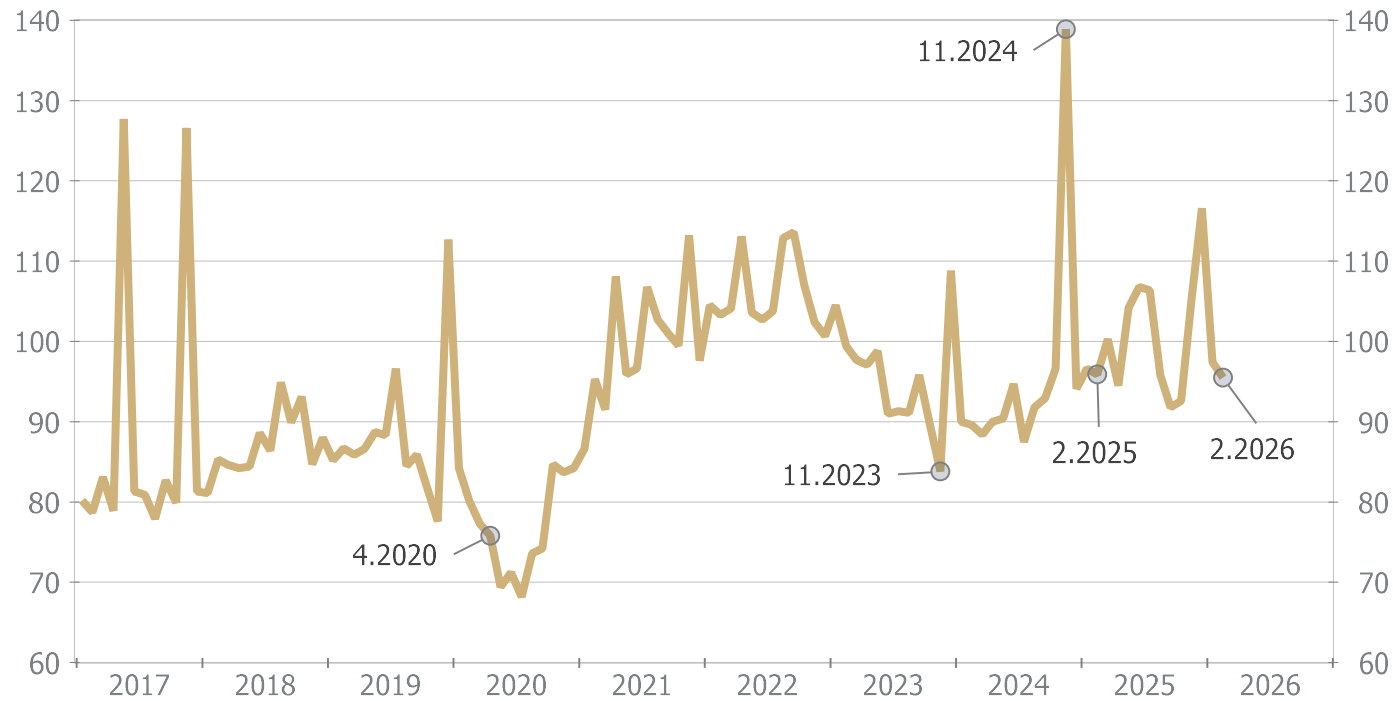
AKAVA
WORKS



Tehdasteollisuuden uudet tilaukset, kausipuhdistettu

2021=100


2021=100



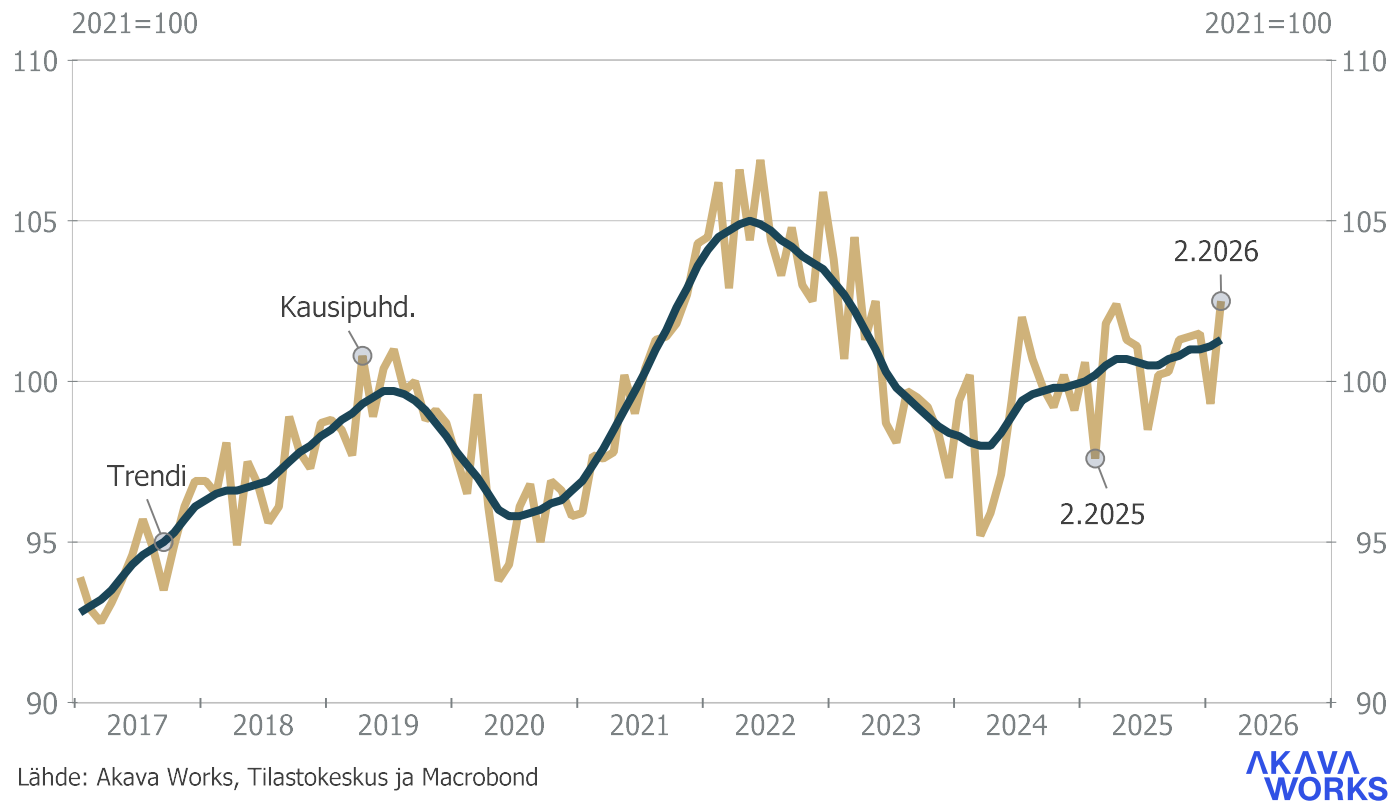
Lähde: Akava Works, Tilastokeskus ja Macrobond

AKAVA
WORKS

Teollisuus sai helmikuussa tilauksia saman verran kuin vuotta aiemmin – kemia piristyi vaihteeksi hieman.



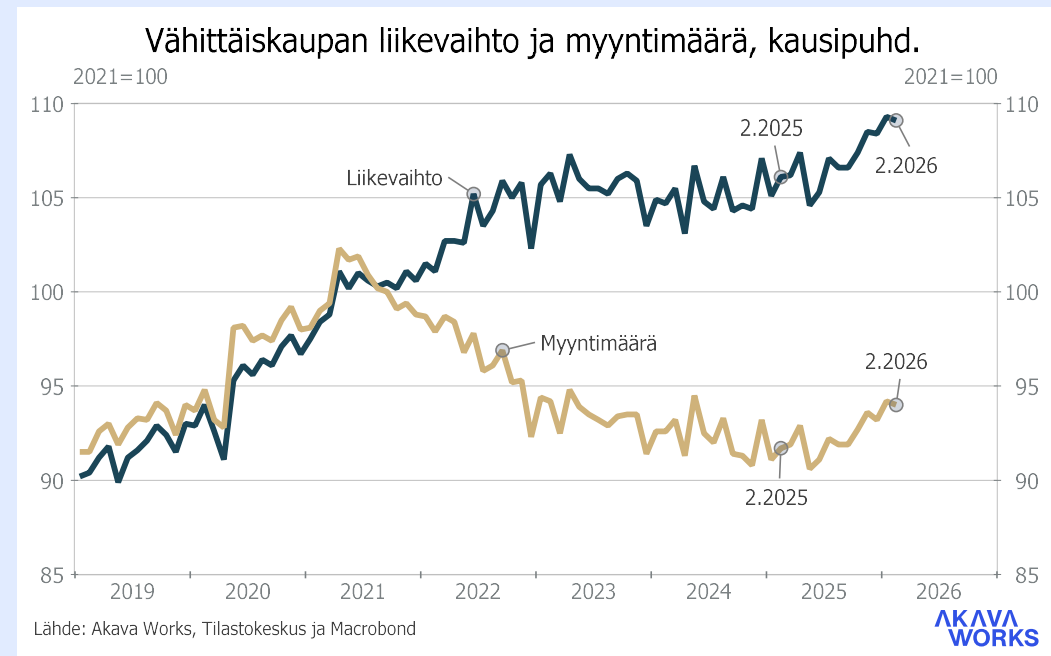
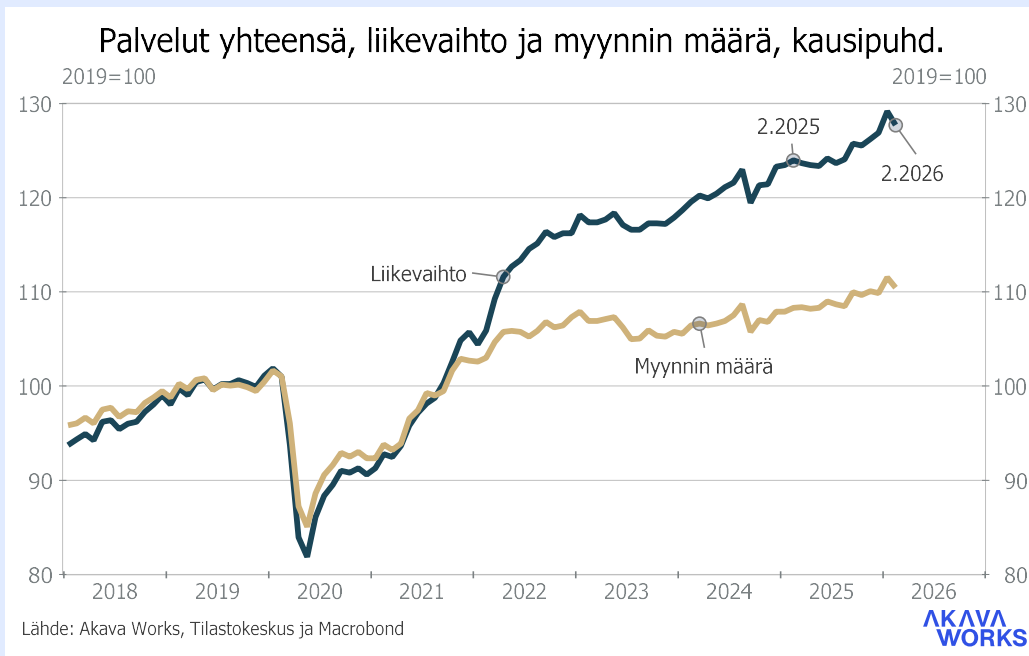
Tehdasteollisuuden tuotanto, volyymi-indeksi



Teollisuuden tuotanto oli vahvaa helmikuussa – nousua 5,8 % y/y.

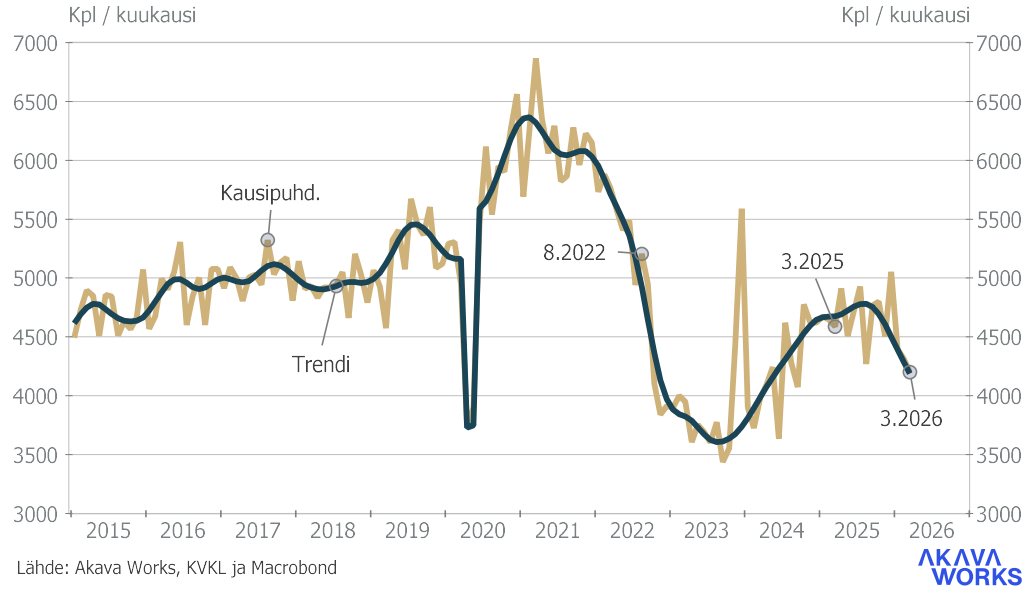
Yli puolet komeasta kasvuluvusta selittää heikko vertailukohta vuotta aiemmin.

Palveluiden ja vähittäiskaupan liikevaihdot ja myyntimäärät kasvavat

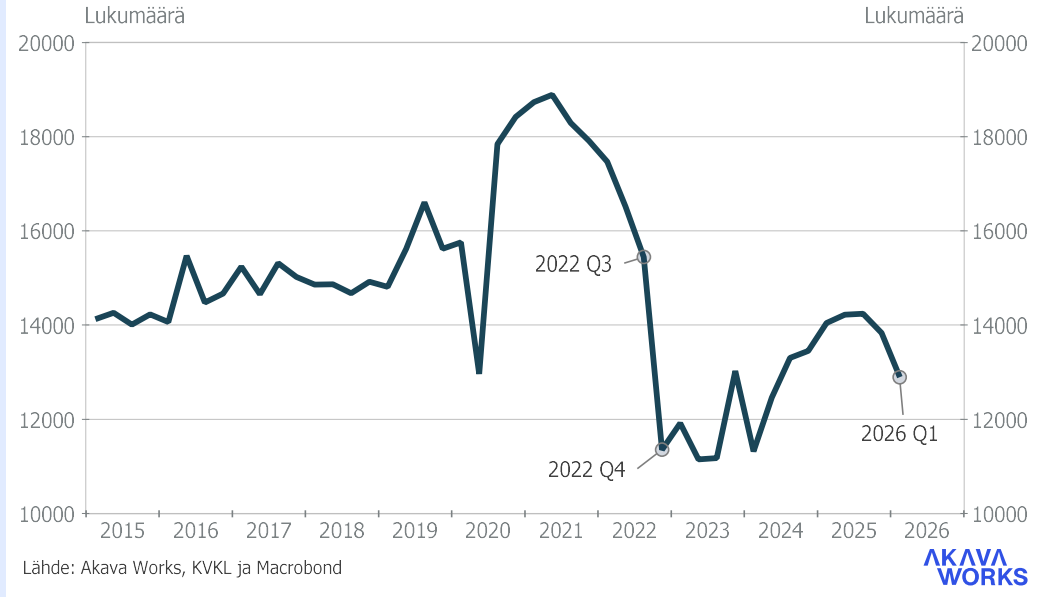



Asuntokauppa kävi Q1:llä vaisusti – maaliskuu -12,6 % y/y

Vanhojen asuntojen kauppamäärät, Suomi

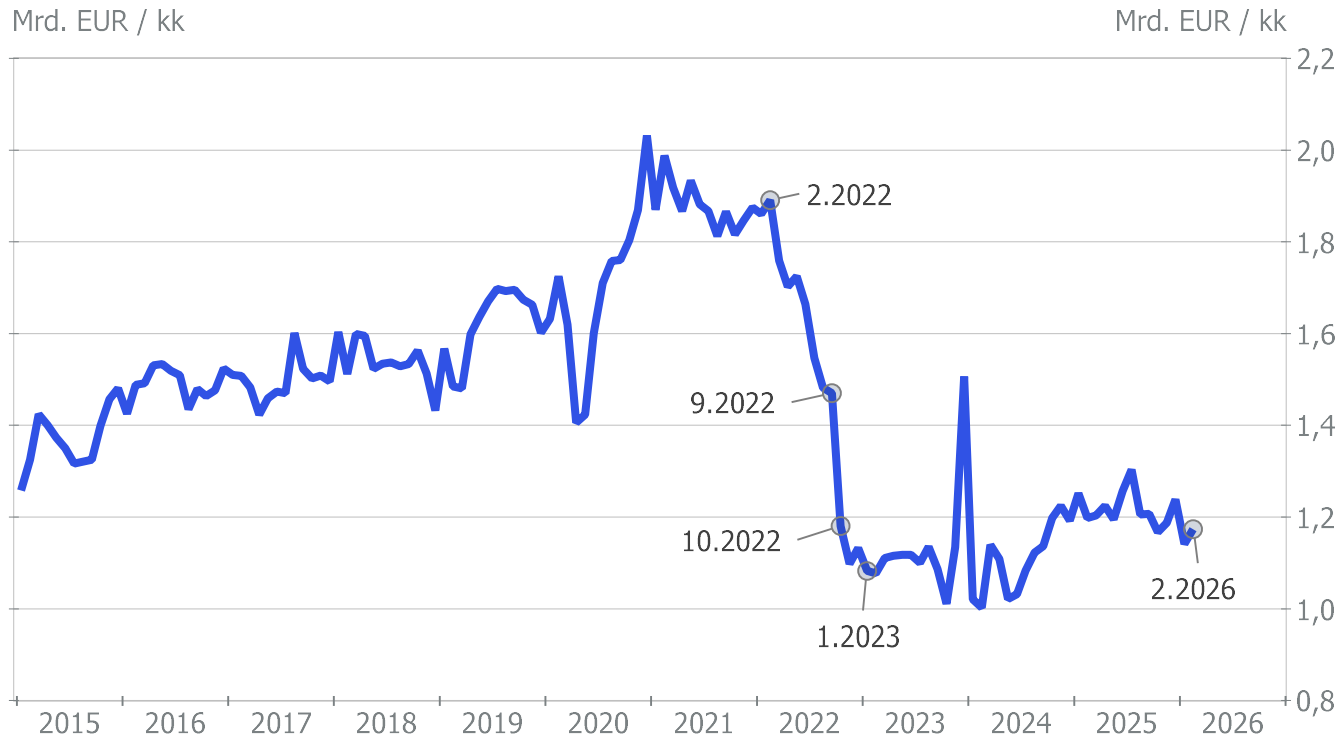


Suomi, Vanhojen asuntojen kauppamäärät nelj. vuosittain, kausipuhd.





Kotitalouksien nostamat uudet asuntolainat, kausipuhd.


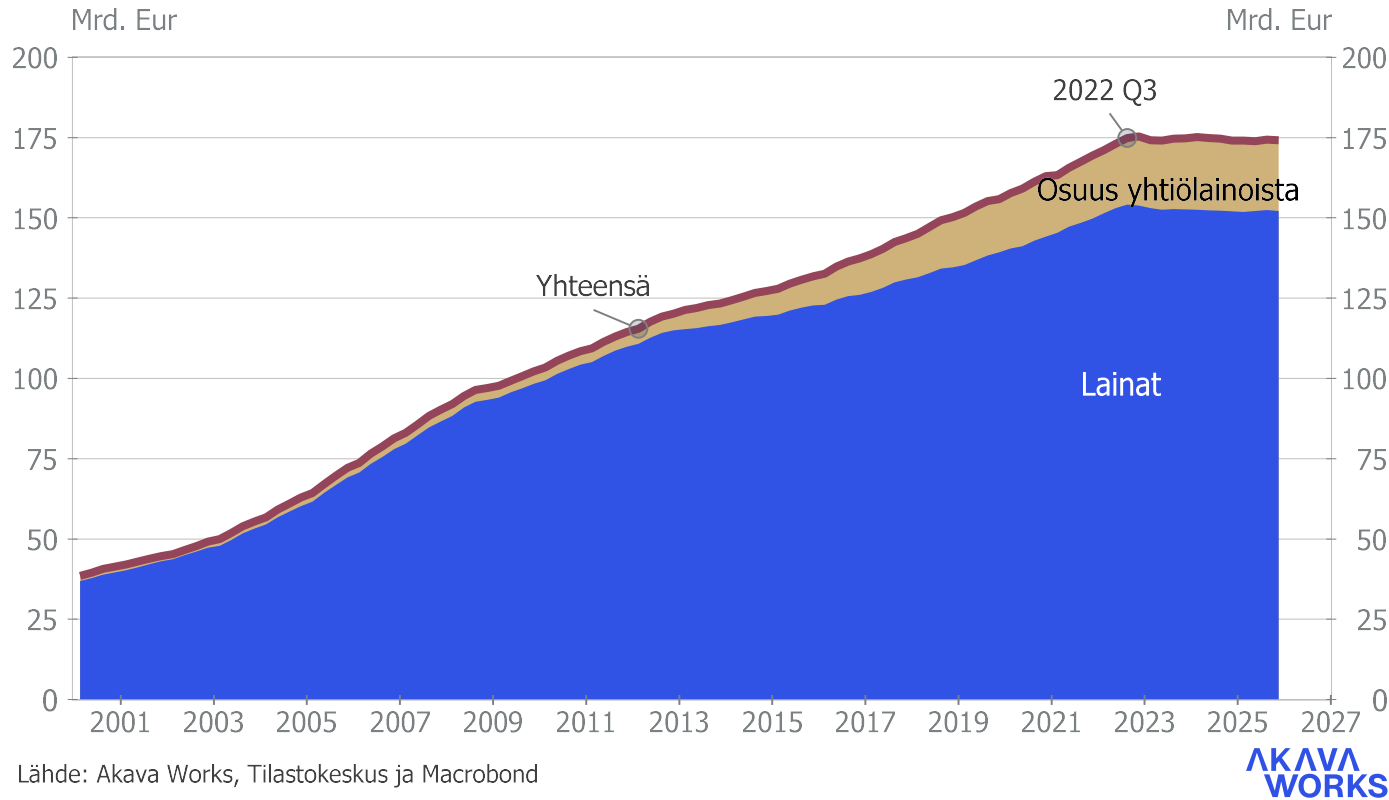


Lähde: Akava Works, Tilastokeskus ja Macrobond

AKAVA
WORKS

Kotitaloudet eivät ole innostuneet nostamaan asuntolainoja yhtään aiempaa enemmän – maaliskuu on kaiketi ollut heikko.


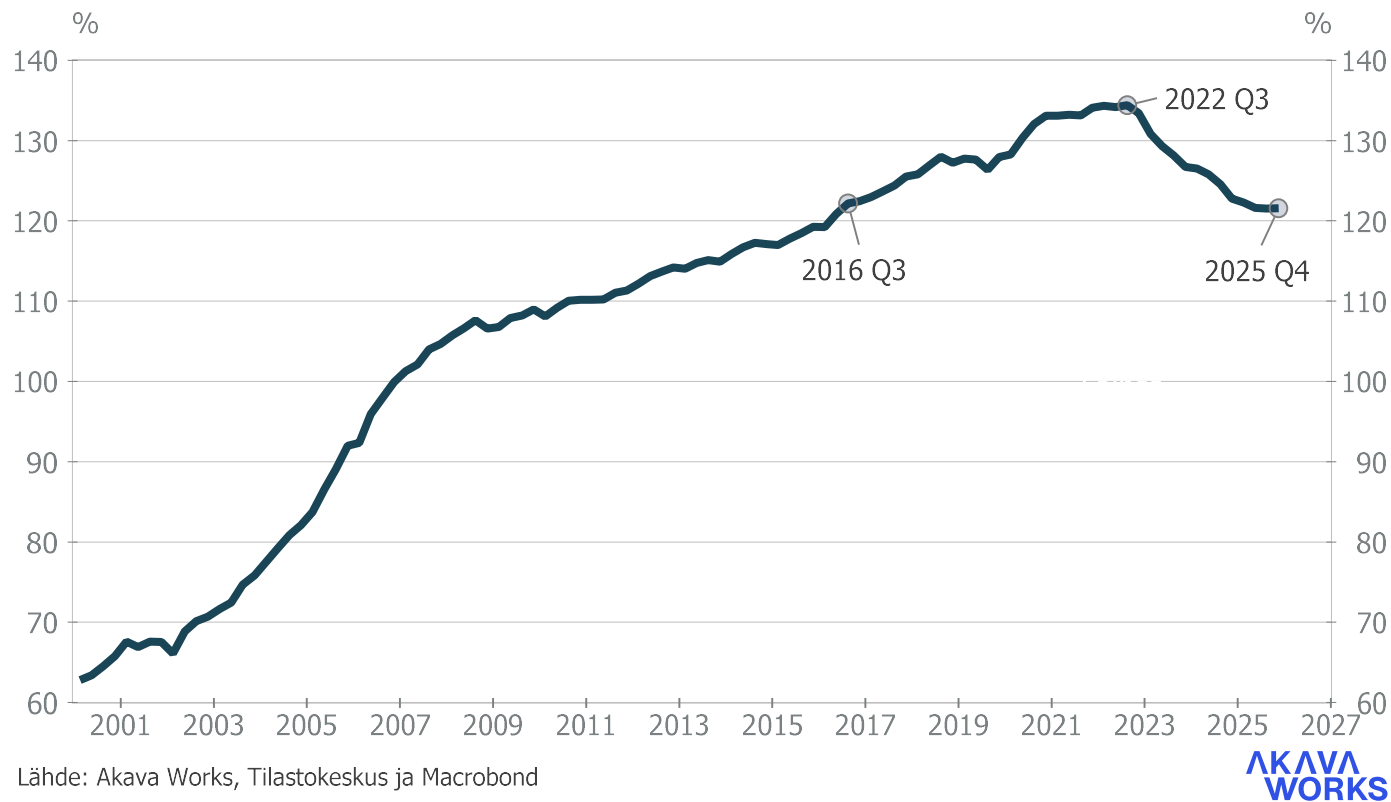
Kotitalouksien lainakanta



Kotitalouksien
lainakanta ei ole
kasvanut yli kolmeen
vuoteen.


Yhtiölainojen määrä
on pysynyt vakaana.

Kotitalouksien velkaantumisaste



Kotitalouksien velkaantumisaste on laskenut selvästi runsaan kolmen vuoden aikana.

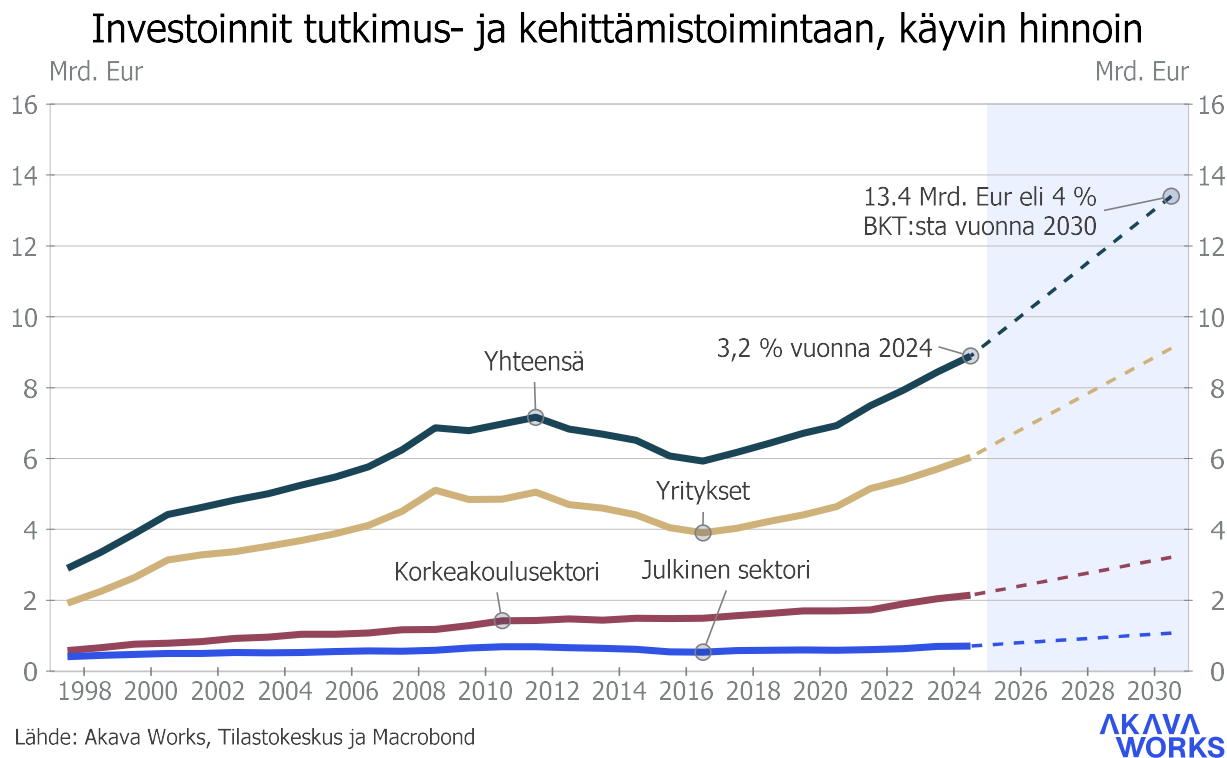
Nyt se on samaa luokkaa kuin 9 vuotta sitten.



TKI-investoinnit

TKI-verovähennyksen käyttö

TKI-investoinnit 4 % BKT:n arvosta vuonna 2030 – vaatii joka vuosi 750 milj. euroa lisää verrattuna edelliseen vuoteen



- Joskus peukalosäntö oli 600 Me:n vuotuinen lisäys, välillä 790 Me – nyt 750 Me.
- Aika käy vähiin – onneksi BKT-osuus sentään nousee.
- Laskelman pohja on VM:n joulukuun 2025 ennuste karkealla tasolla.

750 Me lisäys joka vuosi

- Mikään sektori ei ole pysynyt kunnolla aikataulussa

Tutkimus- ja kehittämistoiminnan menot, vuosittainen lisäys (milj. euroa), jolla saavutetaan 4 % BKT-osuus

	2020	2021	2022	2023	2024	2025	2026	2027	2028	2029	2030
Yritykset	236,3	508,6	244,1	306,2	335,7	519,1	510,9	510,9	510,9	510,9	510,9
Korkeakoulusektori	-1,8	28,5	171,0	138,2	105,6	168,4	180,3	180,3	180,3	180,3	180,3
Julkinen sektori	-17,0	21,4	29,9	58,9	11,9	63,8	60,1	60,1	60,1	60,1	60,1
Yhteensä	217,5	558,5	445,0	503,3	453,2	751,3	751,3	751,3	751,3	751,3	751,3

Lähde: Akava Works, Tilastokeskus ja Macrobond

TKI-toiminnan väliaikaista lisävähennystä on käyttänyt vain pieni joukko yrityksiä

6.1.1 Tutkimus- ja kehittämistoiminnan väliaikainen lisävähennys, osakeyhtiöt ja rajoitetusti verovelvolliset ulkomaiset yhteisöt, verovuodet 2021-2027

	2021	2022	2023	2024
Saajien lukumäärä	46	82	90	82
Arvo, Me	5,6	14,9	18,7	16,2
Keskiarvo	122 391	181 192	208 112	197 261
Mediaani	58 888	108 977	123 626	121 244
Alakvartiili	25 484	23 813	38 381	44 836
Yläkvartiili	151 981	314 280	415 301	320 056
1. desiili	11 820	9 653	14 530	21 000
9. desiili	368 672	500 000	500 000	500 000

- Vähennystä käyttäneet yritykset ovat valtaosin

- Melko suuria
- Melko vanhoja, ei nuoria
- Yksityisiä, pääosin kotimaisessa, mutta myös ulkomaisessa omistuksessa

Väliaikainen lisävähennys on melko suurten yritysten juttu

6.1.1 Tutkimus- ja kehittämistoiminnan väliaikainen lisävähennys, osakeyhtiöt ja rajoitetusti verovelvolliset ulkomaiset yhteisöt, verovuodet 2021-2027

Liikevaihdon mukaan vuonna 2024

	Yhteensä	< 10 000	10 000 - 24 999	25 000 - 49 999	50 000 - 99 999	100 000 - 199 999	200 000 - 499 999	500 000 - 999 999	1 000 000 - 9 999 999	10 000 000 - 50 000 000	> 50 000 000	
Saajien lukumäärä	82	-	..	-	-	-	..	9	12	54
Arvo, Me	16,2	-	..	-	-	-	..	0,8	2,1	12,0
Keskiarvo	197 261	-	..	-	-	-	..	84 294	171 843	222 794
Mediaani	121 244	-	..	-	-	-	178 317
Alakvartiili	44 836	-	..	-	-	-	17 530	60 047
Yläkvartiili	320 056	-	..	-	-	-	372 871	435 944
1. desiili	21 000	-	..	-	-	-	21 342
9. desiili	500 000	-	..	-	-	-	500 000

Yleistä lisävähennystä on käytetty (tai myönnetty) yllättävän vähän

6.2.1 Tutkimus- ja kehittämistoiminnan yleinen lisävähennys, osakeyhtiöt ja rajoitetusti verovelvolliset ulkomaiset yhteisöt, verovuodet 2023-

	2023	2024
Saajien lukumäärä	768	692
Arvo, Me	141,2	144,4
Keskiarvo	183 822	208 730
Mediaani	100 721	136 822
Alakvartiili	26 785	38 519
Yläkvartiili	338 451	421 246
1. desiili	12 708	13 887
9. desiili	500 000	500 000

6.3.1 Tutkimus- ja kehittämistoiminnan ylimääräinen lisävähennys, osakeyhtiöt ja rajoitetusti verovelvolliset ulkomaiset yhteisöt, verovuodet 2024-

	2024
Saajien lukumäärä	298
Arvo, Me	37,0
Keskiarvo	124 238
Mediaani	60 738
Alakvartiili	16 612
Yläkvartiili	150 887
1. desiili	7 954
9. desiili	445 033

Yleistä lisävähennystä ovat käyttäneet hyvin eri kokoiset yritykset

6.2.1 Tutkimus- ja kehittämistoiminnan yleinen lisävähennys, osakeyhtiöt ja rajoitetusti verovelvolliset ulkomaiset yhteisöt, verovuodet 2023-

Liikevaihdon mukaan vuonna 2024

	Yhteensä	< 10 000	10 000 - 24 999	25 000 - 49 999	50 000 - 99 999	100 000 - 199 999	200 000 - 499 999	500 000 - 999 999	1 000 000 - 1 999 999	2 000 000 - 4 999 999	5 000 000 - 9 999 999	10 000 000 - 50 000 000	Tuntematon
Saajien lukumäärä	692	7	4	4	7	20	30	32	45	153	184	189	17
Arvo, Me	144,4	1,3	1,1	0,3	0,4	1,3	1,5	2,5	4,6	24,6	38,6	64,4	3,9
Keskiarvo	208 730	189 669	272 229	75 904	50 931	63 555	50 876	78 265	102 405	160 523	209 544	340 734	231 735
Mediaani	136 822	16 641	34 754	53 248	98 029	159 470	500 000
Alakvartiili	38 519	11 483	9 146	18 892	20 105	36 902	59 406	148 560	74 968
Yläkvartiili	421 246	78 481	39 471	85 233	140 373	227 905	332 122	500 000	415 931
1. desiili	13 887	5 643	12 147	12 193	15 880	20 196	39 530
9. desiili	500 000	153 476	200 597	210 780	464 973	500 000	500 000

Millä toimialoilla vähennystä käytetään?

6.2.1 Tutkimus- ja kehittämistoiminnan yleinen lisävähennys, osakeyhtiöt ja rajoitetusti verovelvolliset

2024	Saajien	Arvo, euroa	Keskiarvo	Mediaani	Alakvartiili	Yläkvartiili	1. desiili	9. desiili
Toimialat yhteensä	692	144 441 143	208 730	136 822	38 519	421 246	13 887	500 000
C - Teollisuus	293	68 496 021	233 775	160 357	45 446	500 000	16 087	500 000
D - Sähkö-, kaasu- ja lämpöhuolto, jäähdytysliikenne	14	3 734 036	266 717	..	77 100	500 000
E - Vesihuolto, viemäri- ja jätevesihuolto, jätehuolto	7	992 326	141 761
F - Rakentaminen	13	2 220 028	170 771	..	53 248	244 518
G - Tukku- ja vähittäiskauppa: moottoriajoneuvo	31	4 247 613	137 020	71 894	22 000	158 233	12 250	500 000
H - Kuljetus ja varastointi	13	2 939 195	226 092	..	52 525	418 009
J - Informaatio ja viestintä	171	38 913 329	227 563	182 920	62 956	420 274	18 750	500 000
M - Ammatillinen, tieteellinen ja tekninen toiminta	102	15 023 031	147 285	82 585	18 901	197 669	9 908	500 000
N - Hallinto- ja tukipalvelutoiminta	18	2 771 588	153 977	..	19 768	187 232
P - Koulutus	6	367 770	61 295
Q - Terveys- ja sosiaalipalvelut	13	2 095 598	161 200	..	29 111	150 885

Sitä ja tätä

- Geopoliittiset riskit ovat koholla - mitattunakin.
- Teollisuus oli helmikuussa hyvässä vedossa.
- Kotitalouksien velkaantuminen on kutistunut.
- TKI-investoinnit – houkuttaako verovähennys?

**AKAVA
WORKS**

Mukavaa
viikonloppua!

Taloustuokio jälleen
pe 8.5.2026 klo 13:30

