


AKAVA
WORKS

Onnen päiviä



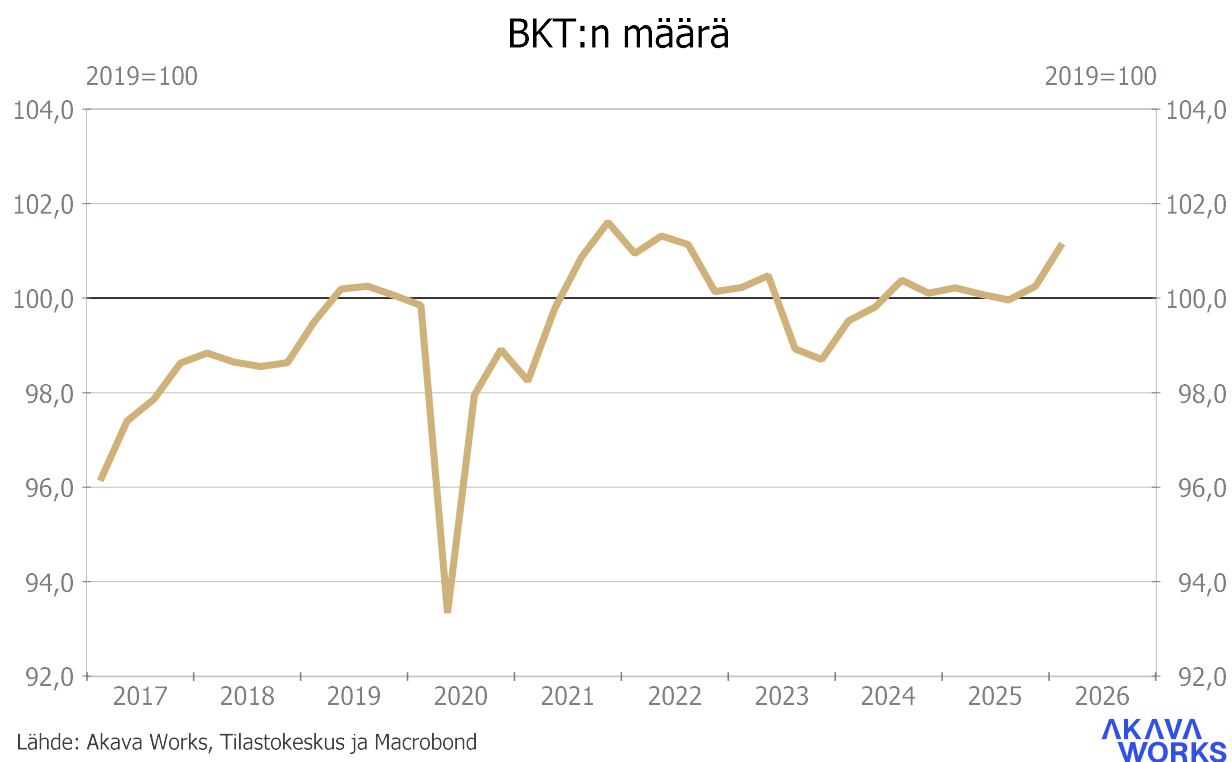
TALOUSTUOKIO 6/2026

8.5.2026

Onnen päiviä

- Suomen Q1 BKT kovassa nousussa pikaennakon mukaan.
- Teollisuuden hyvä vire on jatkunut.
- Päätoimialoilta lupaavia lukuja liikevaihdosta ja myyntimääristä.
- Työttömyys pysyy sinnikkäästi korkeana.

Pikaennakon mukaan Suomen Q1 BKT peräti +0,9 % q/q – se vastaa lähes 4 % vuosivauhtia

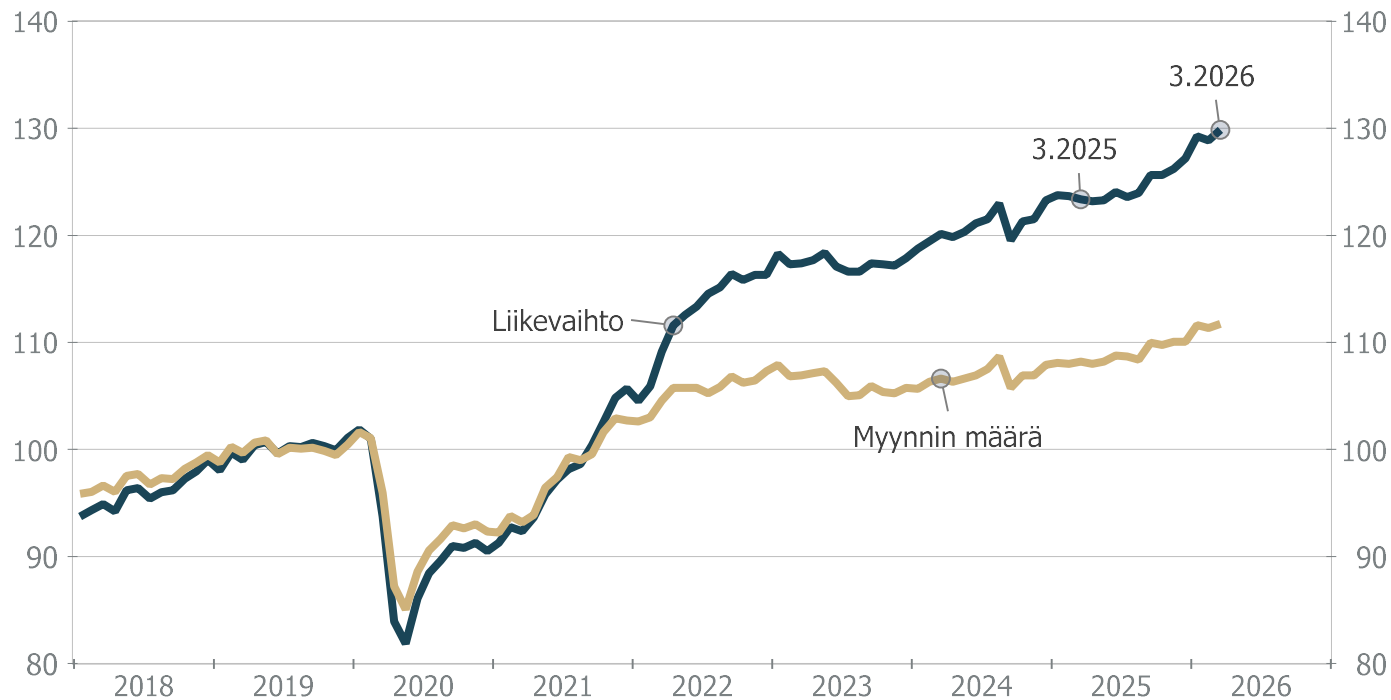


- Jos kasvuluku pitää paikkansa, talous voi vuonna 2026 kasvaa noin 1,5 % (VM:n ennuste 0,6 %)
- Toukokuun lopussa saadaan kunnollinen ennakkotieto ja yksityiskohtia.
- Jos Q1 tarkentuu alas esimerkiksi 0,4 %:iin, koko vuosi voi edelleen ylittää 1 %:iin.

Palvelut yhteensä, liikevaihto ja myynnin määrä, kausipuhd.

2019=100

2019=100




Lähde: Akava Works, Tilastokeskus ja Macrobond

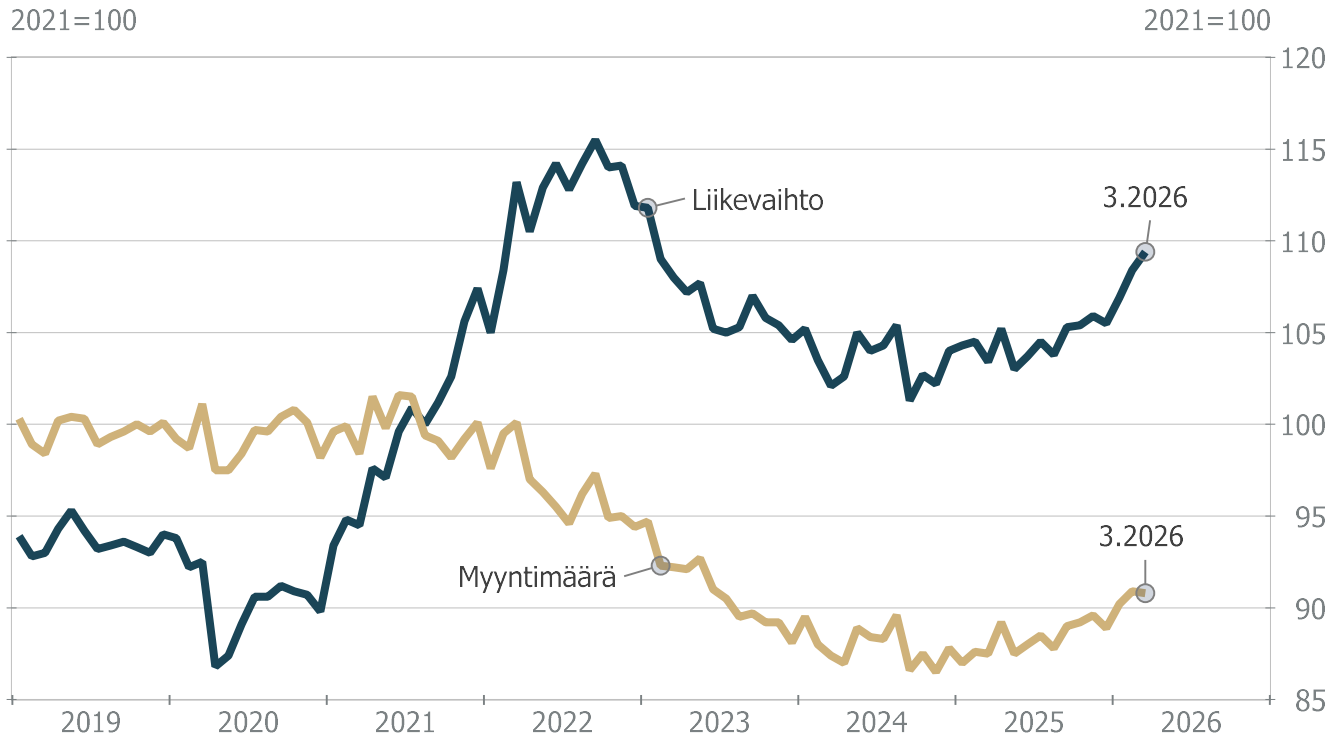
AKAVA
WORKS

Palveluiden liikevaihto
maaliskuussa +5,4 % y/y,
myynnin määrä +4,5 %.

Luvut ovat kohentuneet
laajalla rintamalla.



Tukkukaupan liikevaihto ja myynnin määrä, kausipuhd.




Lähde: Akava Works, Tilastokeskus ja Macrobond

AKAVA
WORKS

Tukkukaupan liikevaihto
maaliskuussa +6,4 % y/y
ja myyntimäärä +4,1 %.

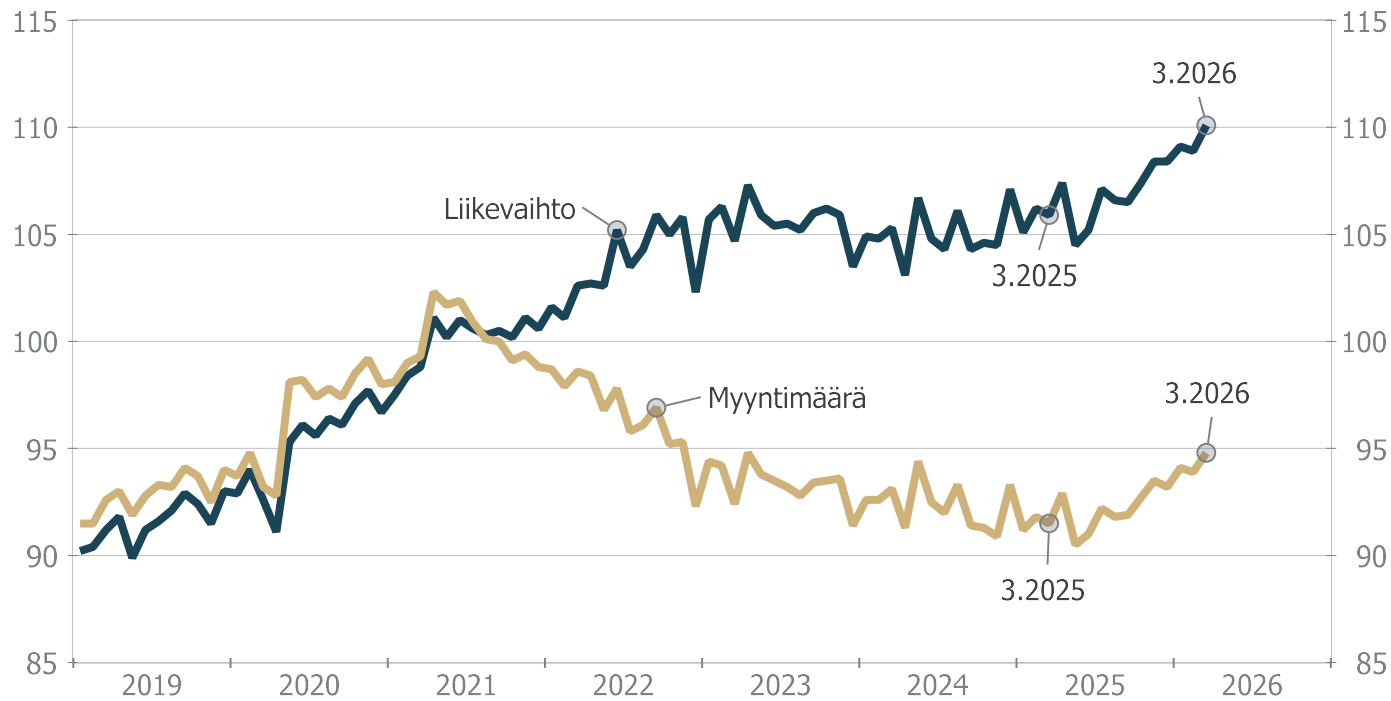
Tämä on kaupan suurin
alatoimiala.



Vähittäiskaupan liikevaihto ja myyntimäärä, kausipuhd.

2021=100


2021=100



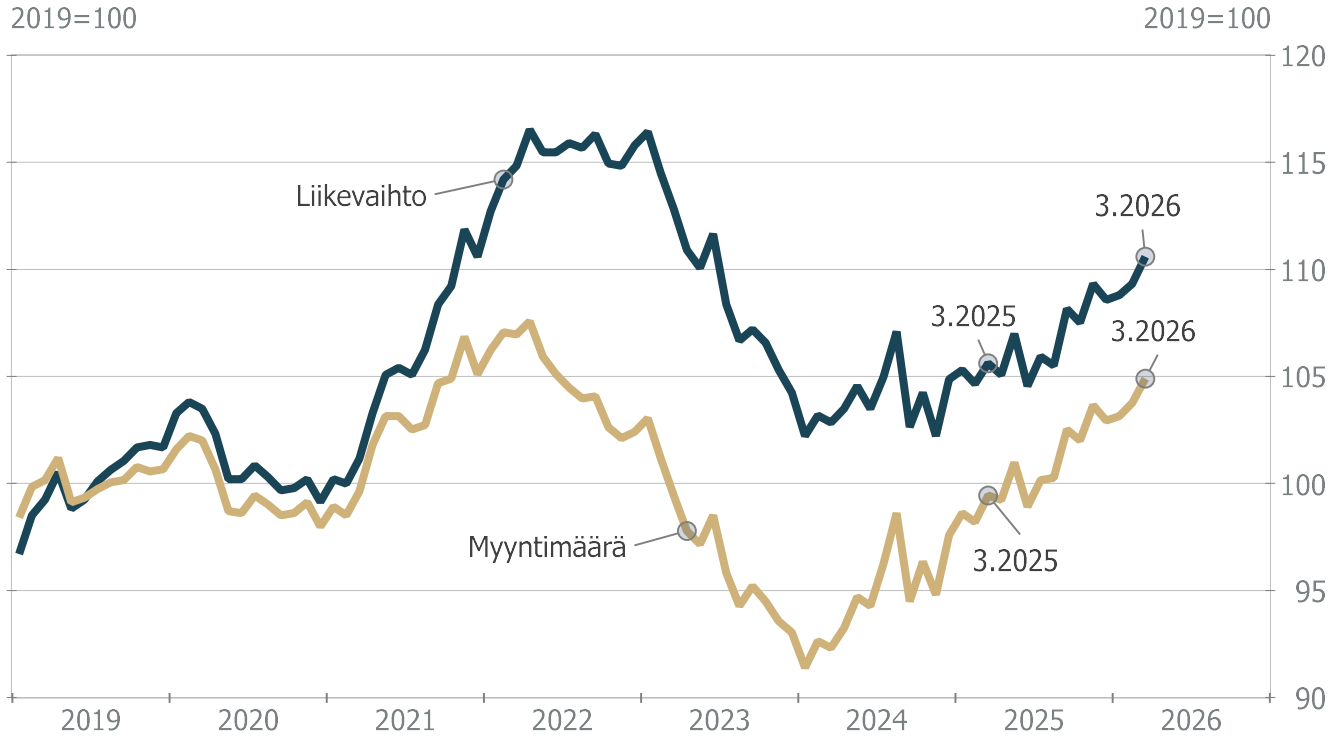
Lähde: Akava Works, Tilastokeskus ja Macrobond

AKAVA
WORKS

Vähittäiskaupan
liikevaihto
maaliskuussa +4,2 %
y/y ja myynnin määrä
+3,9 %.



Rakentamisen liikevaihto ja myynnin määrä, kausipuhd.




Rakentamisen liikevaihto
+5,7 % y/y ja
myyntimäärä +6,2 %.

Talonrakentaminen on
edelleen tätä vaisumpaa.

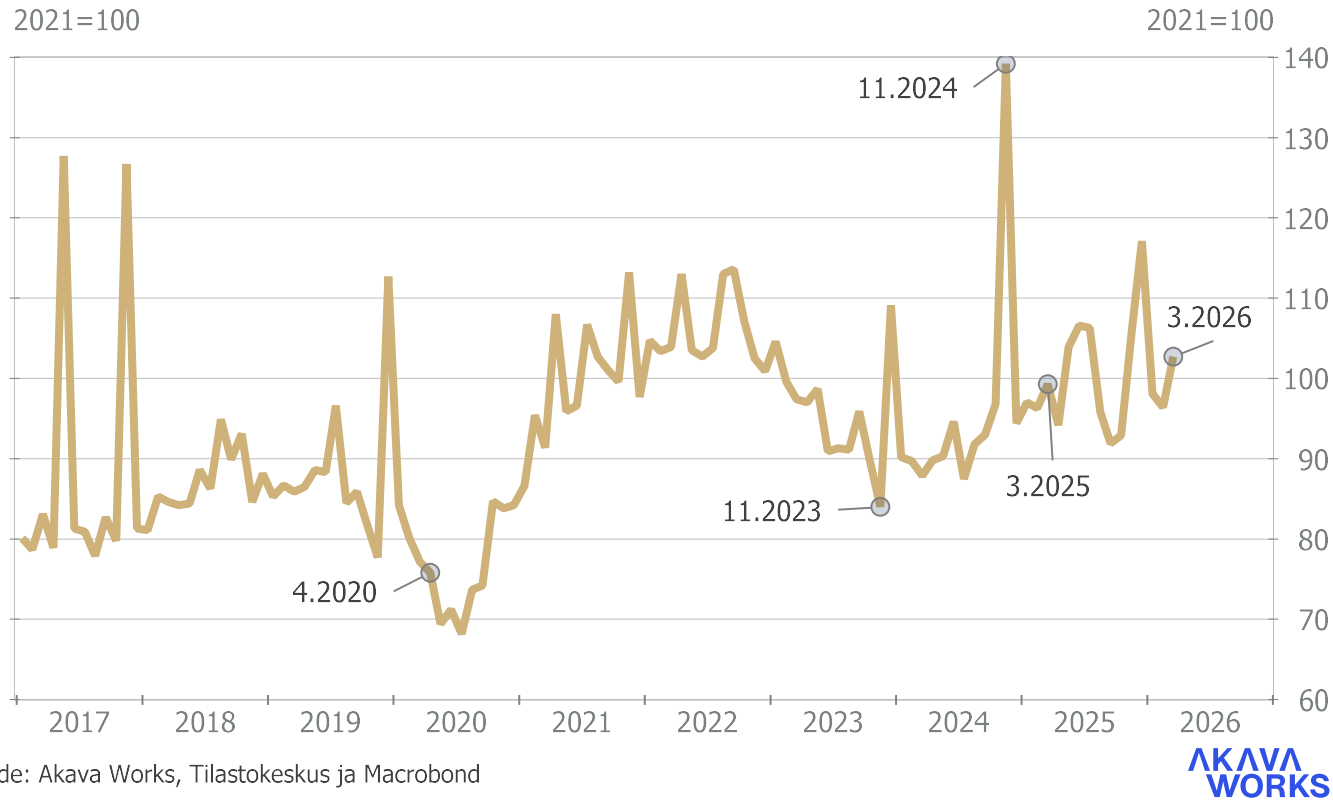
Lähde: Akava Works, Tilastokeskus ja Macrobond

AKAVA
WORKS

AKAVA
WORKS




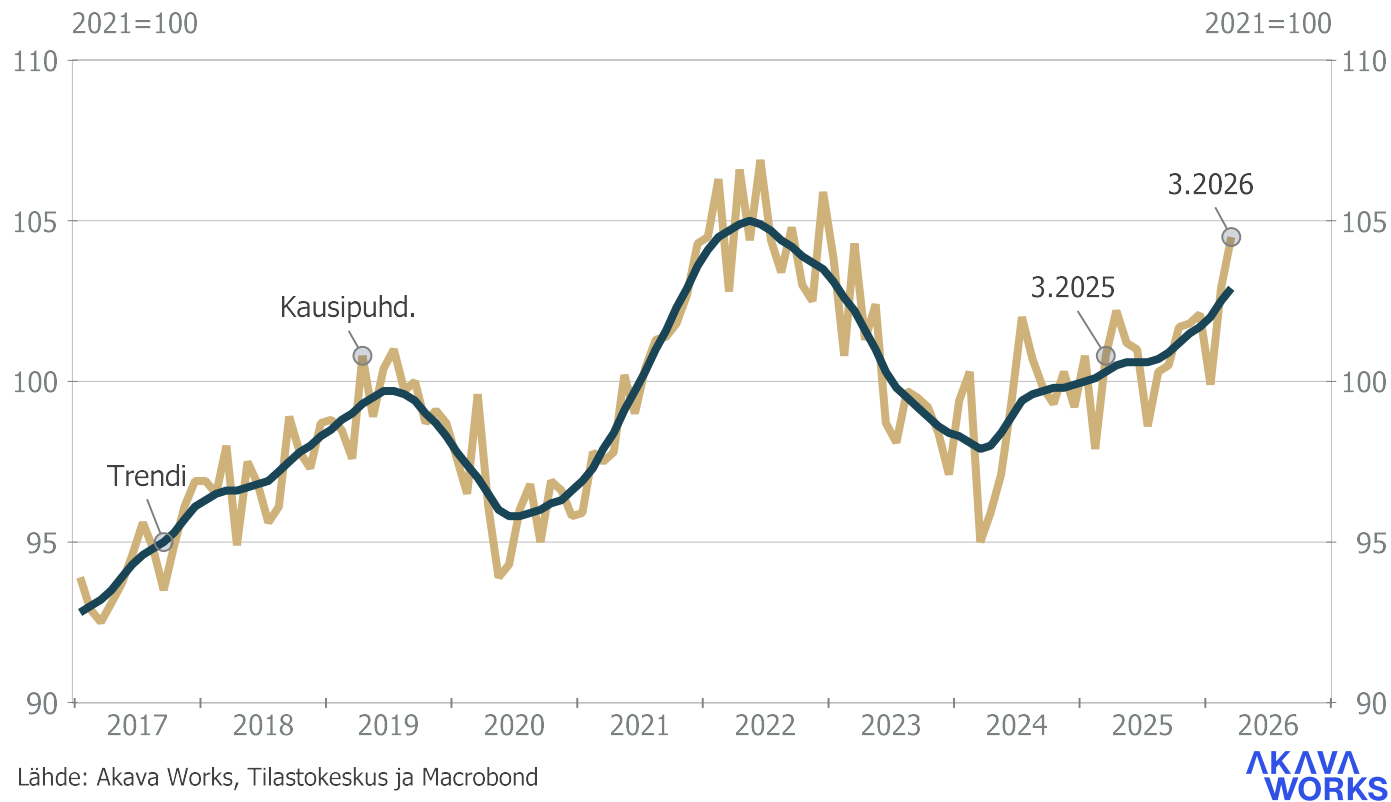
Tehdasteollisuuden uudet tilaukset, kausipuhdistettu



Teollisuuden uudet tilaukset
maaliskuussa +7,7 % y/y.

Kemia sekä paperi ja kartonki
ovat piristymässä. Metall
edelleen vahva.

Tehdasteollisuuden tuotanto, volyymi-indeksi



Teollisuuden tuotanto oli vahvaa maaliskuussa – nousua 5,9 % y/y ja ilman työpäiväkorjausta jopa +7,9 %.

Nyt ei ollut heikkoa vertailukohtaa vuotta aiemmin.


Ulkomaankauppa kasvaa – ainakin tavarakaupan osalta

Suomi, Tavaraviennin arvo

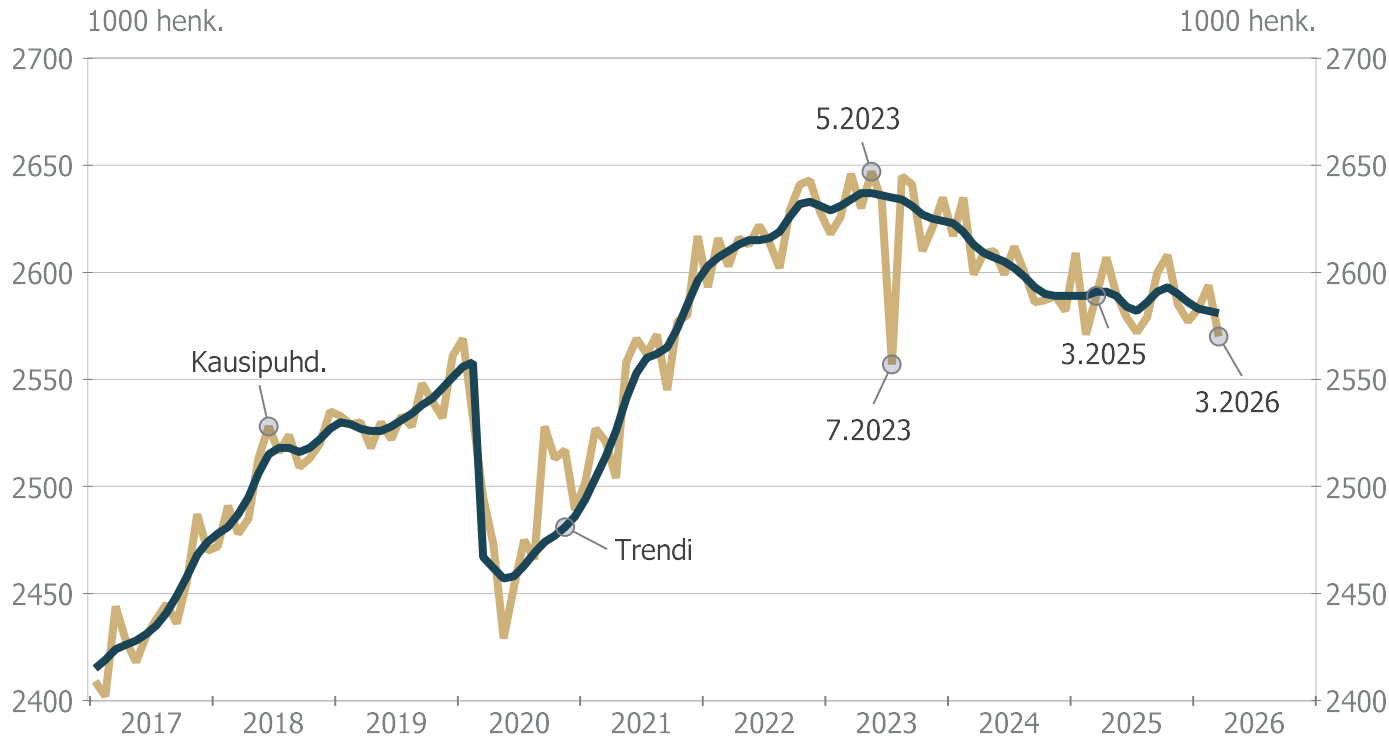


Suomi, Tavaratuonnin arvo





Työllisyys (15-74 -vuotiaat), kausipuhd. ja trendi


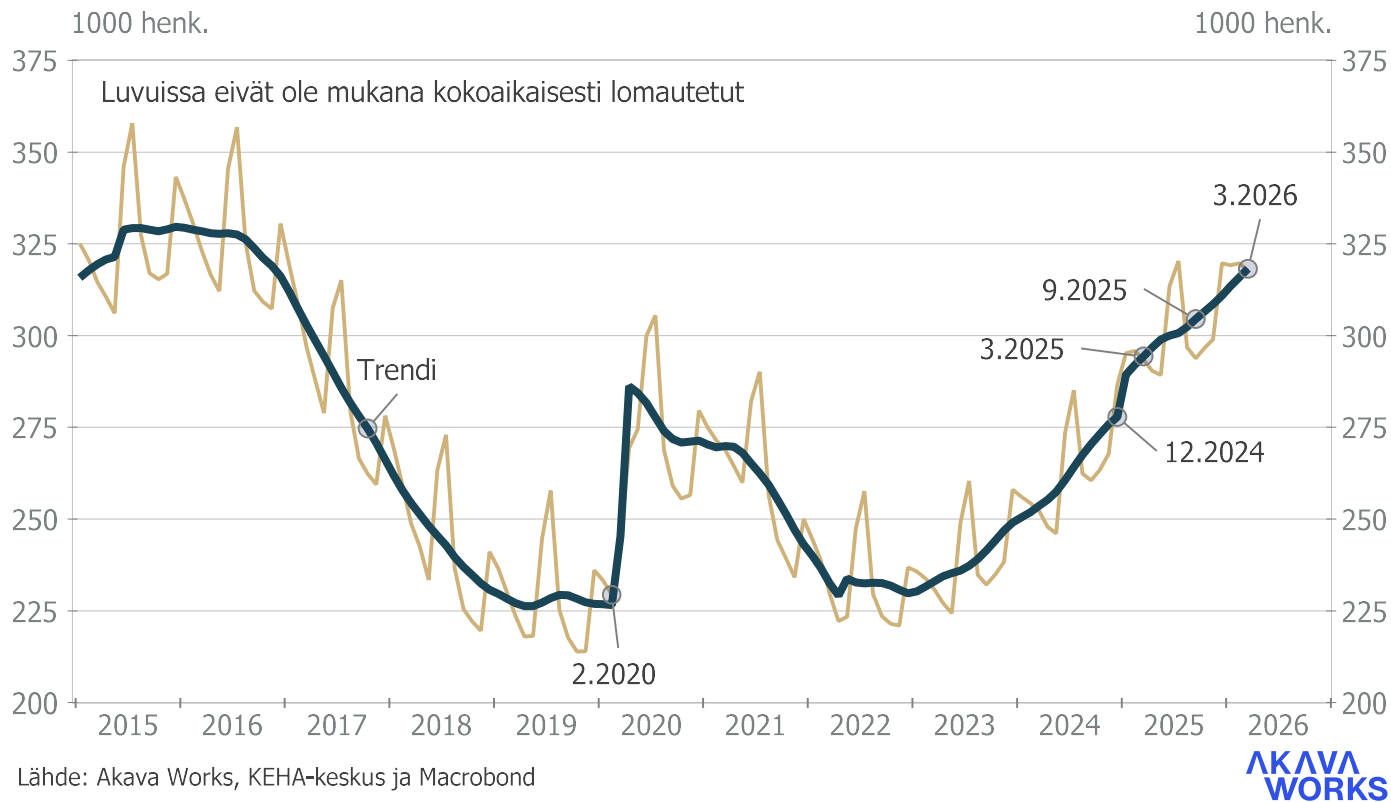


Lähde: Akava Works, Tilastokeskus ja Macrobond

AKAVA
WORKS


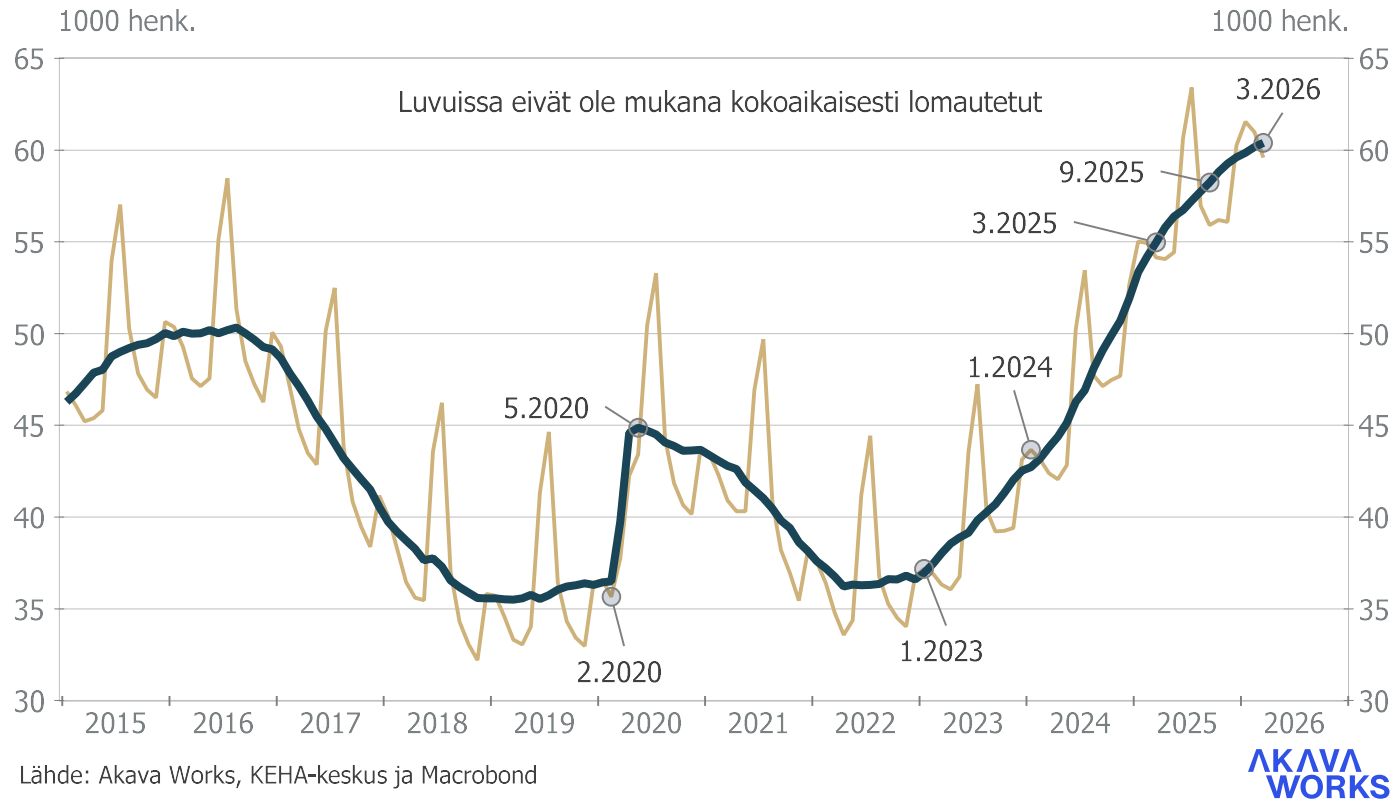
Alkaa näyttää siltä,
että työllisyys on jo
saavuttanut pohjansa,
eikä enää heikkene.

Työttömien määrä, yhteensä




Työttömyyden kasvussa ei näy kummempia hidastumisen merkkejä.

Työttömät korkeakoulutetut

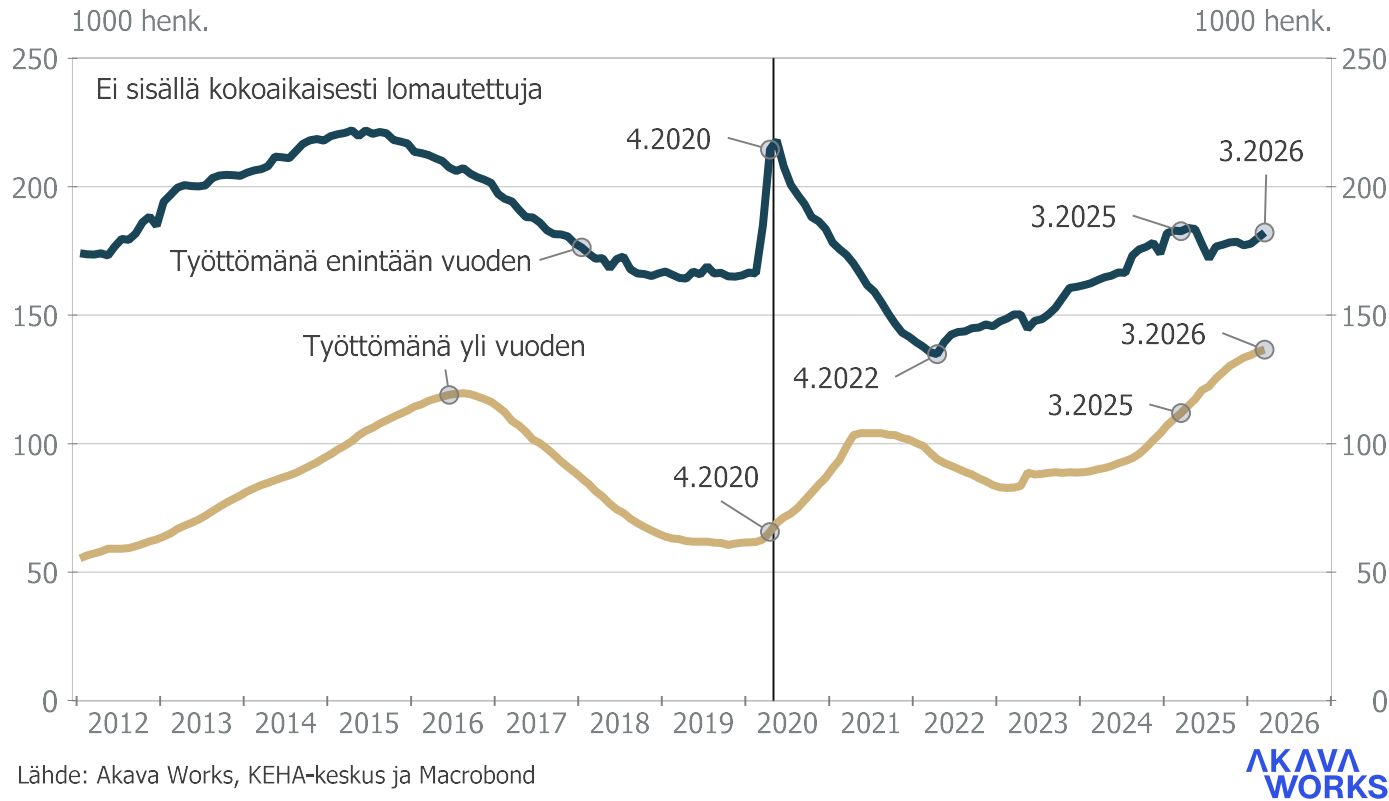


Epätavallisen moni korkeakoulutettu on työtön – työttömyyden kasvu näyttää hidastuneen hieman.

Koulutus kannattaa enemmän kuin ei-koulutus.



Työttömien määrä, kausipuhd.

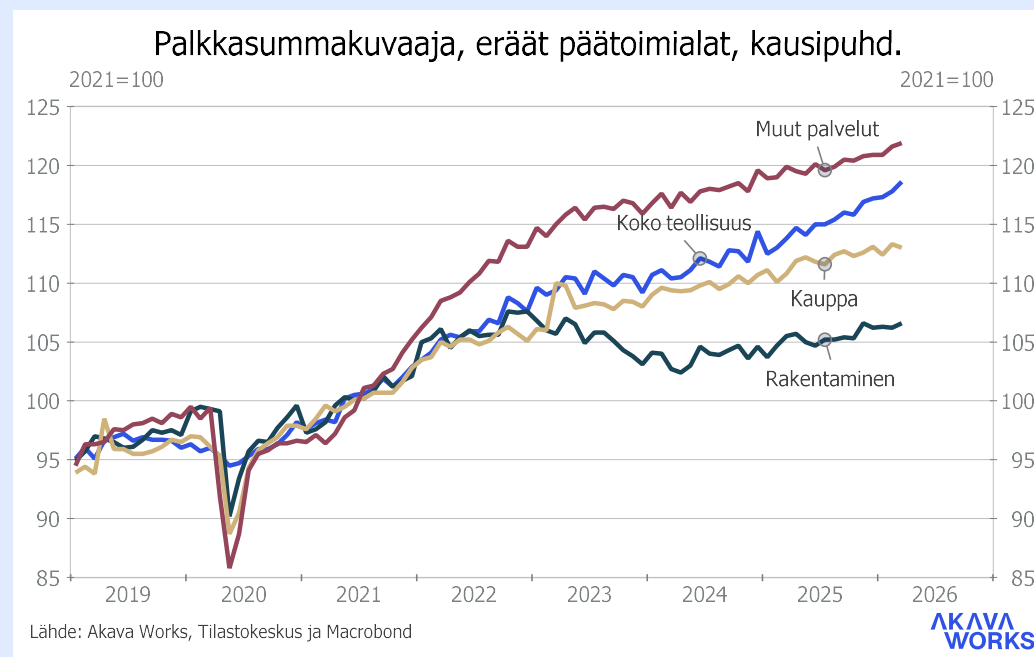
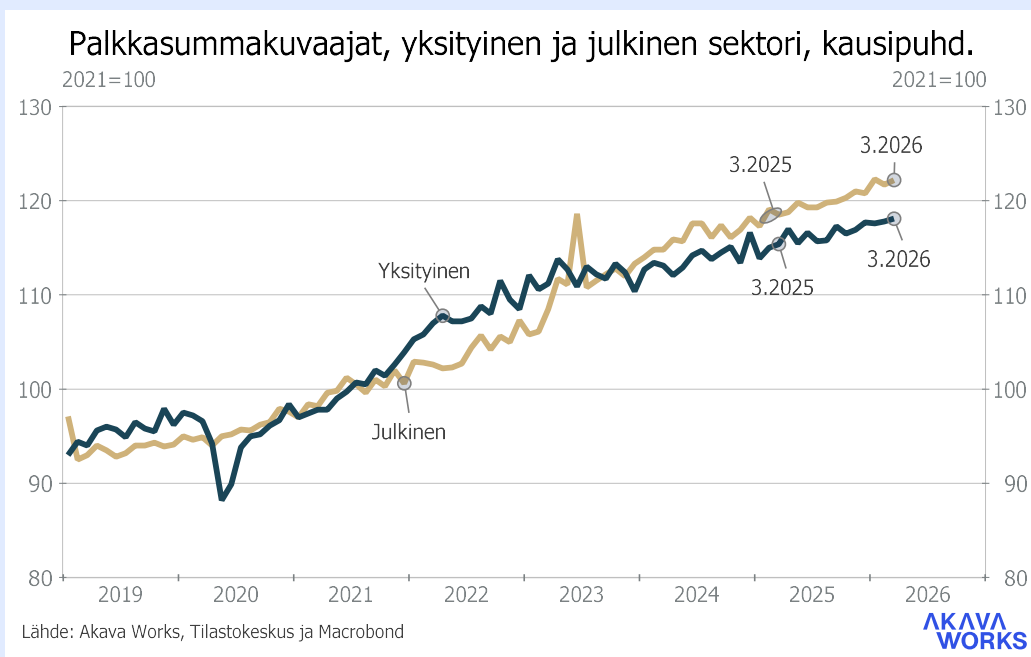



Alle vuoden työttömänä
olleita ei ole erityisen paljon
– pitkäaikaistyöttömiä on
(mutta nousu on hidastunut).

Talouden palkkasumma: maaliskuu +2,6 % y/y, Q1 +2,8 %

Yksityinen +2,4 %, julkinen +3,1 %

Teollisuus +5,4 %





Raakaöljyn hinta, Brent, Europe Spot

USD/Barrel

USD/Barrel



5.5.2026 115

AKAVA
WORKS

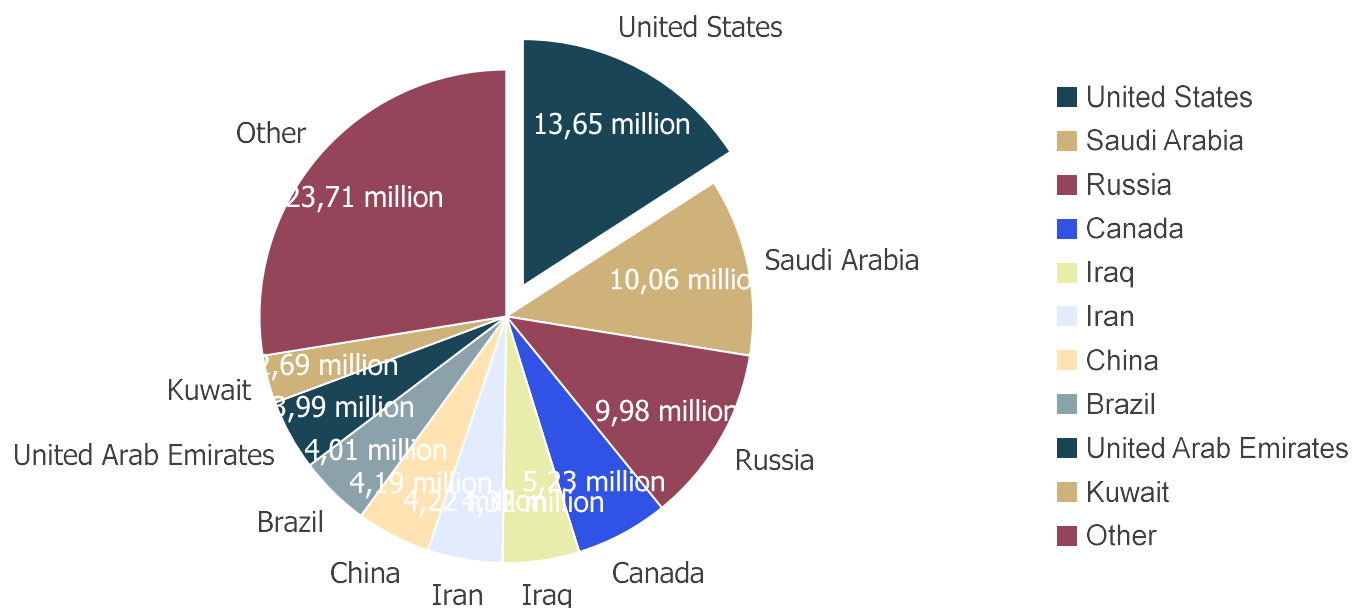
Lähde: Akava Works, Energy Information Administration (EIA) ja Macrobond

Öljyn hinta käväisi 138 dollarissa.


Hinta on korkea ja heiluu kunnes kähinät Iranissa selkiytyvät.

Global Crude Oil Production


U.S. shale boom has made it the world's #1 producer, shielding it from OPEC supply shocks



Lähde: Akava Works, Energy Information Administration (EIA) ja Macrobond



Yhdysvallat on kohonnut maailman suurimmaksi öljyn tuottajaksi.

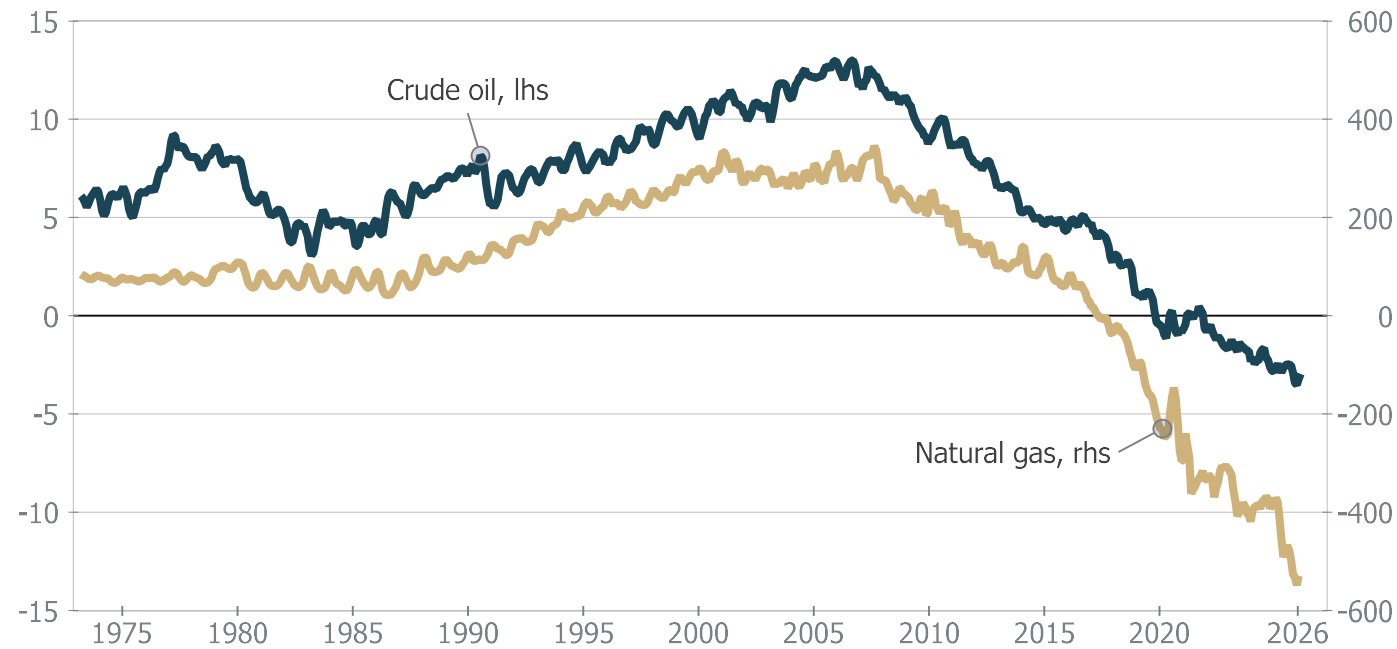


U.S. Crude and Natural Gas Net Import

The 15-Year Shift From World's Largest Petroleum Importer to Net Exporter

Barrels/Day, million

Cubic Feet, billion



Lähde: Akava Works, Energy Information Administration (EIA) ja Macrobond

AKAVA
WORKS

Yhdysvalloista on tullut
raakaöljyn ja maakaasun
nettoviejä.

Teollisuuden luottamus vahvistuu – palvelualat pelkäävät hintojen nousua

Manufacturing PMI (S&P Global)

	8.2025	9.2025	10.2025	11.2025	12.2025	1.2026	2.2026	3.2026	4.2026
World	50,9	50,7	50,8	50,5	50,4	50,9	51,8	51,3	52,6
World, Developed	50,9	50,3	50,6	50,5	50,5	51,4	51,8	52,0	53,8
World, Emerging	50,9	51,2	51,1	50,5	50,4	50,6	52,0	50,7	51,6
United States	53,0	52,0	52,5	52,2	51,8	52,4	51,6	52,3	54,5
China	50,5	51,2	50,6	49,9	50,1	50,3	52,1	50,8	52,2
Japan	49,7	48,5	48,2	48,7	50,0	51,5	53,0	51,6	55,1
EU	50,4	49,7	49,8	49,5	48,8	49,5	50,5	51,3	52,0
Euro Area	50,7	49,8	50,0	49,6	48,8	49,5	50,8	51,6	52,2
Germany	49,8	49,5	49,6	48,2	47,0	49,1	50,9	52,2	51,4
France	50,4	48,2	48,8	47,8	50,7	51,2	50,1	50,0	52,8
Italy	50,4	49,0	49,9	50,6	47,9	48,1	50,6	51,3	52,1
Spain	54,3	51,5	52,1	51,5	49,6	49,2	50,0	48,7	51,7
Ireland	47,0	46,2	49,7	50,2	50,6	51,8	51,7	51,0	53,7
United Kingdom	51,6	51,8	50,9	52,8	52,2	52,2	53,1	53,7	54,9
India	59,3	57,7	59,2	56,6	55,0	55,4	56,9	53,9	54,7
Brazil	47,7	46,5	48,2	48,8	47,6	47,0	47,3	49,0	52,6
Australia	53,0	51,4	49,7	51,6	51,6	52,3	51,0	49,8	51,3
Southeast Asia	51,0	51,6	52,7	53,0	52,7	52,8	53,8	51,8	50,7

Lähde: Akava Works, S&P Global ja Macrobond

Services PMI Business Activity Index (S&P Global)

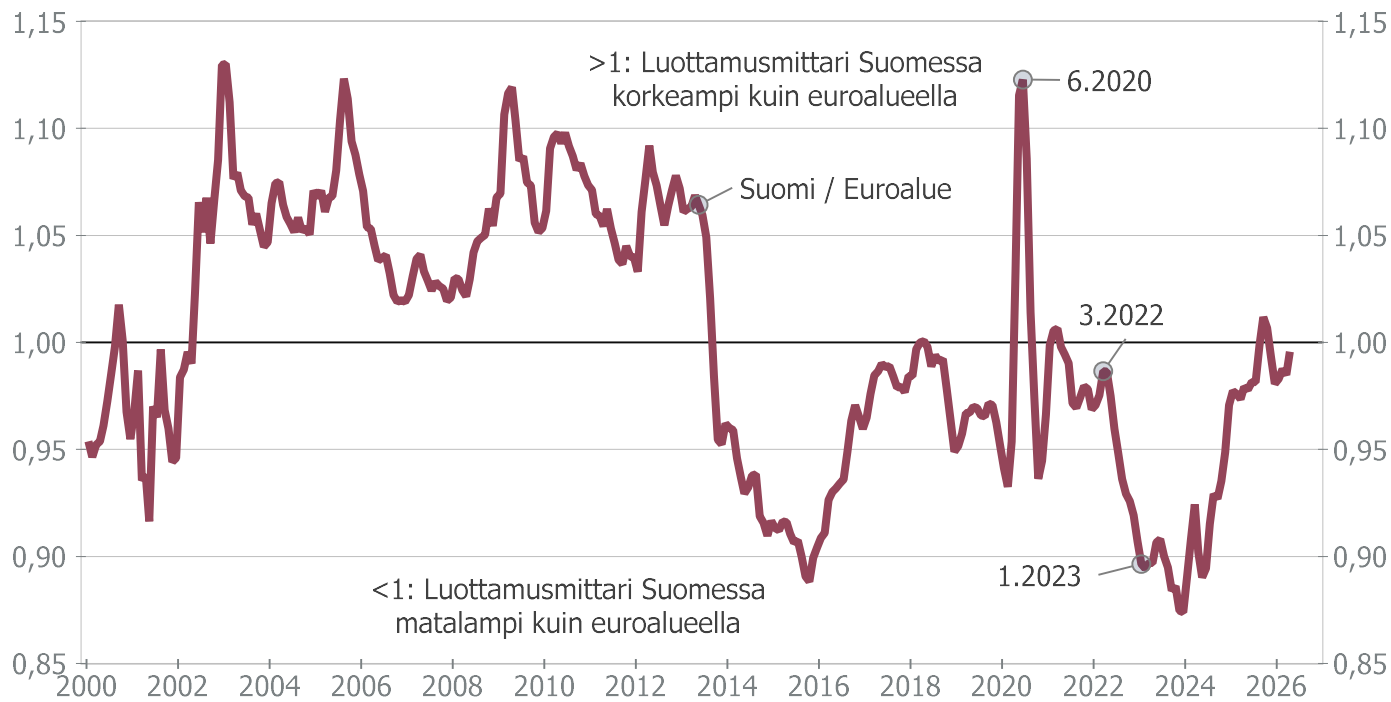
	8.2025	9.2025	10.2025	11.2025	12.2025	1.2026	2.2026	3.2026	4.2026
World	53,4	52,9	53,5	53,2	52,4	52,8	53,4	50,8	51,2
World, Developed	53,3	52,9	53,8	53,3	52,1	52,6	52,1	50,1	50,4
World, Emerging	53,9	53,1	53,0	53,3	53,0	53,0	56,1	51,9	52,7
United States	54,5	54,2	54,8	54,1	52,5	52,7	51,7	49,8	51,0
China	53,0	52,9	52,6	52,1	52,0	52,3	56,7	52,1	52,6
Japan	53,1	53,3	53,1	53,2	51,6	53,7	53,8	53,4	51,2
EU	50,5	51,3	53,0	53,6	52,4	51,6	51,9	50,2	47,6
Euro Area	50,5	51,3	53,0	53,6	52,4	51,6	51,9	50,2	47,6
Germany	49,3	51,5	54,6	53,1	52,7	52,4	53,5	50,9	46,9
France	49,8	48,5	48,0	51,4	50,1	48,4	49,6	48,8	46,5
Italy	51,5	52,5	54,0	55,0	51,5	52,9	52,3	48,8	49,8
Spain	53,2	54,3	56,6	55,6	57,1	53,5	51,9	53,3	47,9
Ireland	47,6	55,7	57,2	60,0	54,0	47,6	52,6	52,6	50,3
United Kingdom	54,2	50,8	52,3	51,3	51,4	54,0	53,9	50,5	52,7
India	62,9	60,9	58,9	59,8	58,0	58,5	58,1	57,5	58,8
Brazil	49,3	46,3	47,7	50,1	53,7	51,3	53,1	50,1	52,3
Australia	55,8	52,4	52,5	52,8	51,1	56,3	52,8	46,3	50,7

Lähde: Akava Works, S&P Global ja Macrobond

Talouselämän luottamus (ESI): Suomi vs. Euroalue, 3 kk keskiarvo


Suhde

Suhde




Lähde: Akava Works, Tilastokeskus ja Macrobond

AKAVA
WORKS



Talouselämän luottamus on kohentunut Suomessa nopeammin kuin euroalueella – pitkäaikaistyöttömiä on (mutta nousu on hidastunut).



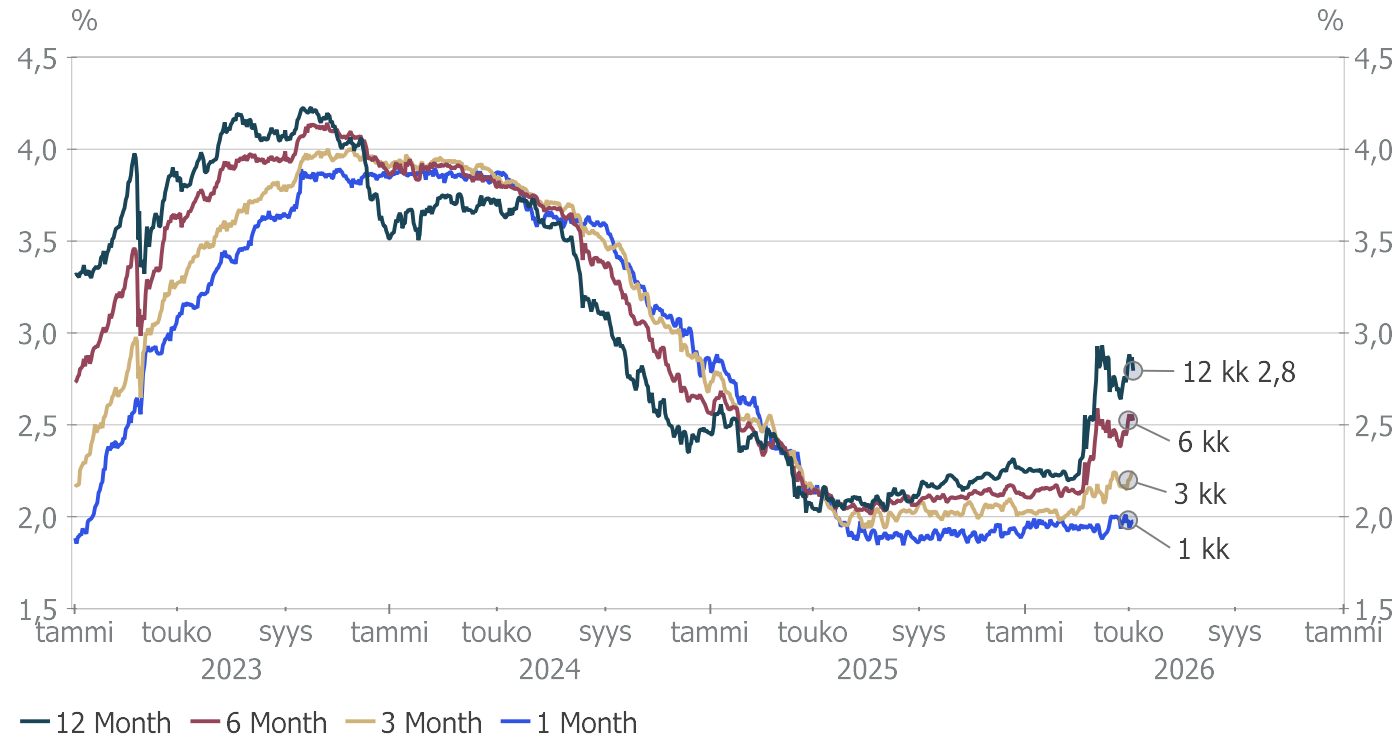
Change in Consumer Prices, % y/y

	4.2025	7.2025	8.2025	9.2025	10.2025	11.2025	12.2025	1.2026	2.2026	3.2026	4.2026
United States	2,3	2,7	2,9	3,0	3,0	2,7	2,7	2,4	2,4	3,3	n/a
EU	2,4	2,4	2,4	2,6	2,5	2,4	2,3	2,0	2,1	2,8	n/a
Euro Area	2,2	2,0	2,0	2,2	2,1	2,1	2,0	1,7	1,9	2,6	3,0
Germany	2,2	1,9	2,0	2,3	2,3	2,5	2,0	2,1	2,0	2,8	2,9
France	0,9	0,9	0,8	1,1	0,8	0,8	0,7	0,4	1,1	2,0	2,5
Italy	2,0	1,7	1,6	1,7	1,3	1,1	1,2	1,0	1,5	1,6	2,9
Spain	2,2	2,7	2,7	3,0	3,2	3,2	3,0	2,4	2,5	3,4	3,5
Netherlands	4,1	2,6	2,4	3,0	3,0	2,6	2,7	2,2	2,3	2,6	2,5
Finland	1,9	1,9	2,3	2,2	1,4	1,5	1,7	1,0	1,8	2,5	2,3
Denmark	1,5	2,2	1,9	2,2	2,1	2,0	1,9	0,6	0,5	1,0	n/a
Norway	2,1	3,1	3,5	3,6	2,9	2,7	3,0	3,5	2,6	3,6	n/a
Sweden	2,1	3,1	3,4	3,2	3,1	2,2	2,1	2,0	1,7	1,5	n/a
Estonia	4,4	5,6	6,2	5,3	4,5	4,7	4,0	3,8	3,2	3,5	3,3
United Kingdom	3,5	3,8	3,8	3,8	3,6	3,2	3,4	3,0	3,0	3,3	n/a
Switzerland	0,3	0,1	0,0	0,0	0,1	0,0	0,2	0,2	0,5	0,6	n/a

Lähde: Akava Works, Eurostat ja Macrobond


Kuluttajahintojen nousu
on jo vauhdittunut
hieman – milloin
keskuspankit alkavat
nostaa korkoja?

EURIBOR-korot



Lähde: Akava Works, EMMI ja Macrobond

AKAVA
WORKS



Korkojen nousuodotukset:

3kk/3kk 2,78 %
6kk/6kk 3,03 %

Onnen päiviä

- Suomen Q1 BKT kovassa nousussa pikaennakon mukaan.
- Teollisuuden hyvä vire on jatkunut.
- Päätoimialoilta lupaavia lukuja liikevaihdosta ja myyntimääristä.
- Työttömyys pysyy sinnikkäästi korkeana.

**AKAVA
WORKS**

Mukavaa
viikonloppua!

Taloustuokio jälleen
pe 22.5.2026 klo 13:30

